

Cuenta Pública 2023
COMISION DE AGUA POTABLE ALCANTARILLADO Y SANEAMIENTO DEL MUNICIPIO DE IXMIQUILPAN HIDALGO
Estado Analítico de Ingresos
Del 1 de Enero al 31 de Enero de 2024



Rubro de Ingresos	Ingreso					Diferencia (6 = 5 - 1)
	Estimado	Ampliaciones y Reducciones	Modificado	Devengado	Recaudado	
	(1)	(2)	(3= 1 + 2)	(4)	(5)	
Impuestos	-	-	-	-	-	-
Cuotas y Aportaciones de Seguridad Social	-	-	-	-	-	-
Contribuciones de Mejoras	-	-	-	-	-	-
Derechos	-	-	-	-	-	-
Productos	-	-	-	-	-	-
Corriente	-	-	-	-	-	-
Capital	-	-	-	-	-	-
Aprovechamientos	-	-	-	-	-	-
Corriente	-	-	-	-	-	-
Capital	-	-	-	-	-	-
Ingresos por Ventas de Bienes y Servicios	11,806,929.42	-	11,806,929.42	2,554,466.44	2,554,466.44	- 9,252,462.98
Participaciones y Aportaciones	120,575.18	-	120,575.18	-	-	- 120,575.18
Transferencias, Asignaciones, Subsidios y Otras Ayudas	-	-	-	-	-	-
Ingresos Derivados de Financiamientos	-	-	-	-	-	-
Otros ingresos y beneficios varios	4,189.96	-	4,189.96	334.04	334.04	- 3,855.92
Total	11,931,694.56	-	11,931,694.56	2,554,800.48	2,554,800.48	- 9,376,894.08
				Ingresos excedentes		

"BAJO PROTESTA DE DECIR VERDAD, DECLARAMOS QUE LAS CIFRAS CONTENIDAS EN ESTE ESTADO FINANCIERO SON VERACES Y CONTIENEN TODA LA INFORMACION REFERENTE A LA SITUACION Y/O LOS RESULTADOS DE CAPASMIH, AFIRMANDO SER LEGALMENTE RESPONSABLES DE LA AUTENTICIDAD Y VERACIDAD DE LAS MISMAS Y ASI MISMO ASUMIMOS LA RESPONSABILIDAD DERIVADA DE CUALQUIER DECLARACION EN FALSO SOBRE LAS MISMAS"


ELABORÓ:

L.C. KAREN LIZBETH TREJO MARTINEZ
 DIRECCION ADMINISTRATIVA DE LA CAPASMIH



AUTORIZÓ:

ING. JUAN DANIEL HERNANDEZ ARROYO
 DIRECTOR GENERAL DE LA CAPASMIH

REVISÓ:

L.C. NARCIZO REYNA MERA
 COMISARIO DE LA CAPASMIH

Cuenta Pública 2023
COMISION DE AGUA POTABLE ALCANTARILLADO Y SANEAMIENTO DEL MUNICIPIO DE IXMIQUILPAN HIDALGO
Estado Analítico de Ingresos
Del 1 de Enero al 29 de Febrero de 2024



Rubro de Ingresos	Ingreso					Diferencia (6 = 5 - 1)
	Estimado	Ampliaciones y Reducciones	Modificado	Devengado	Recaudado	
	(1)	(2)	(3= 1 + 2)	(4)	(5)	
Impuestos	-	-	-	-	-	-
Cuotas y Aportaciones de Seguridad Social	-	-	-	-	-	-
Contribuciones de Mejoras	-	-	-	-	-	-
Derechos	-	-	-	-	-	-
Productos	-	-	-	-	-	-
Corriente	-	-	-	-	-	-
Capital	-	-	-	-	-	-
Aprovechamientos	-	-	-	-	-	-
Corriente	-	-	-	-	-	-
Capital	-	-	-	-	-	-
Ingresos por Ventas de Bienes y Servicios	11,806,929.42	-	11,806,929.42	3,897,111.09	3,897,111.09	7,909,818.33
Participaciones y Aportaciones	120,575.18	-	120,575.18	-	-	120,575.18
Transferencias, Asignaciones, Subsidios y Otras Ayudas	-	-	-	-	-	-
Ingresos Derivados de Financiamientos	-	-	-	-	-	-
Otros ingresos y beneficios varios	4,189.96	-	4,189.96	811.75	811.75	3,378.21
Total	11,931,694.56	-	11,931,694.56	3,897,922.84	3,897,922.84	8,033,771.72
				Ingresos excedentes		

"BAJO PROTESTA DE DECIR VERDAD, DECLARAMOS QUE LAS CIFRAS CONTENIDAS EN ESTE ESTADO FINANCIERO SON VERACES Y CONTIENEN TODA LA INFORMACION REFERENTE A LA SITUACION Y/O LOS RESULTADOS DE CAPASMIH, AFIRMANDO SER LEGALMENTE RESPONSABLES DE LA AUTENTICIDAD Y VERACIDAD DE LAS MISMAS Y ASI MISMO ASUMIMOS LA RESPONSABILIDAD DERIVADA DE CUALQUIER DECLARACION EN FALSO SOBRE LAS MISMAS"


ELABORÓ:

L.C. KAREN LIZBETH TREJO MARTINEZ
 DIRECCION ADMINISTRATIVA DE LA CAPASMIH



AUTORIZÓ:

ING. JUAN DANIEL HERNANDEZ ARROYO
 DIRECTOR GENERAL DE LA CAPASMIH

REVISÓ:

L.C. NARCIZO REYNA MERA
 COMISARIO DE LA CAPASMIH

Cuenta Pública 2023
COMISION DE AGUA POTABLE ALCANTARILLADO Y SANEAMIENTO DEL MUNICIPIO DE IXMIQUILPAN HIDALGO
Estado Analítico de Ingresos
Del 1 de Enero al 31 de Marzo de 2024



Rubro de Ingresos	Ingreso					Diferencia (6 = 5 - 1)
	Estimado	Ampliaciones y Reducciones	Modificado	Devengado	Recaudado	
	(1)	(2)	(3= 1 + 2)	(4)	(5)	
Impuestos	-	-	-	-	-	-
Cuotas y Aportaciones de Seguridad Social	-	-	-	-	-	-
Contribuciones de Mejoras	-	-	-	-	-	-
Derechos	-	-	-	-	-	-
Productos	-	-	-	-	-	-
Corriente	-	-	-	-	-	-
Capital	-	-	-	-	-	-
Aprovechamientos	-	-	-	-	-	-
Corriente	-	-	-	-	-	-
Capital	-	-	-	-	-	-
Ingresos por Ventas de Bienes y Servicios	11,806,929.42	-	11,806,929.42	4,852,889.85	4,852,889.85	6,954,039.57
Participaciones y Aportaciones	120,575.18	-	120,575.18	-	-	120,575.18
Transferencias, Asignaciones, Subsidios y Otras Ayudas	-	-	-	-	-	-
Ingresos Derivados de Financiamientos	-	-	-	-	-	-
Otros ingresos y beneficios varios	4,189.96	-	4,189.96	1,367.33	1,367.33	2,822.63
Total	11,931,694.56	-	11,931,694.56	4,854,257.18	4,854,257.18	7,077,437.38
				Ingresos excedentes		

"BAJO PROTESTA DE DECIR VERDAD, DECLARAMOS QUE LAS CIFRAS CONTENIDAS EN ESTE ESTADO FINANCIERO SON VERACES Y CONTIENEN TODA LA INFORMACION REFERENTE A LA SITUACION Y/O LOS RESULTADOS DE CAPASMIH, AFIRMANDO SER LEGALMENTE RESPONSABLES DE LA AUTENTICIDAD Y VERACIDAD DE LAS MISMAS Y ASI MISMO ASUMIMOS LA RESPONSABILIDAD DERIVADA DE CUALQUIER DECLARACION EN FALSO SOBRE LAS MISMAS"


ELABORÓ:

L.C. KAREN LIZBETH TREJO MARTINEZ
 DIRECCION ADMINISTRATIVA DE LA CAPASMIH



AUTORIZÓ:

C. JOEL RÍOS CORONA
 ENCARGADO DE LA DIRECCION GENERAL DE LA CAPASMIH

REVISÓ:

L.C. NARCIZO REYNA MERA
 COMISARIO DE LA CAPASMIH