

Cuenta Pública 2023
COMISION DE AGUA POTABLE ALCANTARILLADO Y SANEAMIENTO DEL MUNICIPIO DE IXMIQUILPAN HIDALGO
Estado Analítico de Ingresos
Del 1 de Enero al 31 de Octubre de 2023



Rubro de Ingresos	Ingreso					Diferencia (6 = 5 - 1)
	Estimado	Ampliaciones y Reducciones	Modificado	Devengado	Recaudado	
	(1)	(2)	(3= 1 + 2)	(4)	(5)	
Impuestos	-	-	-	-	-	-
Cuotas y Aportaciones de Seguridad Social	-	-	-	-	-	-
Contribuciones de Mejoras	-	-	-	-	-	-
Derechos	-	-	-	-	-	-
Productos	-	-	-	-	-	-
Corriente	-	-	-	-	-	-
Capital	-	-	-	-	-	-
Aprovechamientos	-	-	-	-	-	-
Corriente	-	-	-	-	-	-
Capital	-	-	-	-	-	-
Ingresos por Ventas de Bienes y Servicios	11,137,602.36	-	11,137,602.36	11,090,757.22	11,090,757.22	46,845.14
Participaciones y Aportaciones	113,739.86	-	113,739.86	-	-	113,739.86
Transferencias, Asignaciones, Subsidios y Otras Ayudas	-	-	-	-	-	-
Ingresos Derivados de Financiamientos	-	-	-	-	-	-
Otros ingresos y beneficios varios	3,952.44	-	3,952.44	3,127.97	3,127.97	824.47
Total	11,255,294.66	-	11,255,294.66	11,093,885.19	11,093,885.19	161,409.47
				Ingresos excedentes		

"BAJO PROTESTA DE DECIR VERDAD, DECLARAMOS QUE LAS CIFRAS CONTENIDAS EN ESTE ESTADO FINANCIERO SON VERACES Y CONTIENEN TODA LA INFORMACION REFERENTE A LA SITUACION Y/O LOS RESULTADOS DE CAPASMIH, AFIRMANDO SER LEGALMENTE RESPONSABLES DE LA AUTENTICIDAD Y VERACIDAD DE LAS MISMAS Y ASI MISMO ASUMIMOS LA RESPONSABILIDAD DERIVADA DE CUALQUIER DECLARACION EN FALSO SOBRE LAS MISMAS"


ELABORÓ:

L.C. KAREN ELIZBETH REYNO MARTINEZ
 DIRECCION ADMINISTRATIVA DE LA CAPASMIH



AUTORIZÓ:

ING. JUAN DANIEL HERNANDEZ ARROYO
 DIRECTOR GENERAL DE LA CAPASMIH

REVISÓ:

L.C. NARCIZO REYNO MERA
 COMISARIO DE LA CAPASMIH

Cuenta Pública 2023
COMISION DE AGUA POTABLE ALCANTARILLADO Y SANEAMIENTO DEL MUNICIPIO DE IXMIQUILPAN HIDALGO
Estado Analítico de Ingresos
Del 1 de Enero al 30 de Noviembre de 2023



Rubro de Ingresos	Ingreso					Diferencia (6 = 5 - 1)
	Estimado	Ampliaciones y Reducciones	Modificado	Devengado	Recaudado	
	(1)	(2)	(3= 1 + 2)	(4)	(5)	
Impuestos	-	-	-	-	-	-
Cuotas y Aportaciones de Seguridad Social	-	-	-	-	-	-
Contribuciones de Mejoras	-	-	-	-	-	-
Derechos	-	-	-	-	-	-
Productos	-	-	-	-	-	-
Corriente	-	-	-	-	-	-
Capital	-	-	-	-	-	-
Aprovechamientos	-	-	-	-	-	-
Corriente	-	-	-	-	-	-
Capital	-	-	-	-	-	-
Ingresos por Ventas de Bienes y Servicios	11,137,602.36	-	11,137,602.36	12,245,882.52	12,245,882.52	1,108,280.16
Participaciones y Aportaciones	113,739.86	-	113,739.86	-	-	113,739.86
Transferencias, Asignaciones, Subsidios y Otras Ayudas	-	-	-	-	-	-
Ingresos Derivados de Financiamientos	-	-	-	3,418.52	3,418.52	533.92
Otros ingresos y beneficios varios	3,952.44	-	3,952.44	-	-	-
Total	11,255,294.66	-	11,255,294.66	12,249,301.04	12,249,301.04	994,006.38
				Ingresos excedentes		

"BAJO PROTESTA DE DECIR VERDAD, DECLARAMOS QUE LAS CIFRAS CONTENIDAS EN ESTE ESTADO FINANCIERO SON VERACES Y CONTIENEN TODA LA INFORMACION REFERENTE A LA SITUACION Y/O LOS RESULTADOS DE CAPASMIH, AFIRMANDO SER LEGALMENTE RESPONSABLES DE LA AUTENTICIDAD Y VERACIDAD DE LAS MISMAS Y ASI MISMO ASUMIMOS LA RESPONSABILIDAD DERIVADA DE CUALQUIER DECLARACION EN FALSO SOBRE LAS MISMAS"

ELABORÓ:

AUTORIZÓ:

ING. JUAN DANIEL HERNANDEZ ARROYO
DIRECTOR GENERAL DE LA CAPASMIH

L.C. KAREN LIZBETH TREJO MARTINEZ
DIRECCION ADMINISTRATIVA DE LA CAPASMIH

REVISÓ:

L.C. NARCIZO REYNA MERA
COMISARIO DE LA CAPASMIH

Cuenta Pública 2023
COMISION DE AGUA POTABLE ALCANTARILLADO Y SANEAMIENTO DEL MUNICIPIO DE IXMIQUILPAN HIDALGO
Estado Analítico de Ingresos
Del 1 de Enero al 31 de Diciembre de 2023




Rubro de Ingresos	Ingreso					Diferencia (6 = 5 - 1)
	Estimado	Ampliaciones y Reducciones	Modificado	Devengado	Recaudado	
	(1)	(2)	(3= 1 + 2)	(4)	(5)	
Impuestos	-	-	-	-	-	-
Cuotas y Aportaciones de Seguridad Social	-	-	-	-	-	-
Contribuciones de Mejoras	-	-	-	-	-	-
Derechos	-	-	-	-	-	-
Productos	-	-	-	-	-	-
Corriente	-	-	-	-	-	-
Capital	-	-	-	-	-	-
Aprovechamientos	-	-	-	-	-	-
Corriente	-	-	-	-	-	-
Capital	-	-	-	-	-	-
Ingresos por Ventas de Bienes y Servicios	11,137,602.36	-	11,137,602.36	13,344,493.61	13,344,493.61	2,206,891.25
Participaciones y Aportaciones	113,739.86	-	113,739.86	-	-	113,739.86
Transferencias, Asignaciones, Subsidios y Otras Ayudas	-	-	-	-	-	-
Ingresos Derivados de Financiamientos	-	-	-	3,675.23	3,675.23	277.21
Otros ingresos y beneficios varios	3,952.44	-	3,952.44	-	-	-
Total	11,255,294.66	-	11,255,294.66	13,348,168.84	13,348,168.84	2,092,874.18
				Ingresos excedentes		


"BAJO PROTESTA DE DECIR VERDAD, DECLARAMOS QUE LAS CIFRAS CONTENIDAS EN ESTE ESTADO FINANCIERO SON VERACES Y CONTIENEN TODA LA INFORMACION REFERENTE A LA SITUACION Y/O LOS RESULTADOS DE CAPASMIH, AFIRMANDO SER LEGALMENTE RESPONSABLES DE LA AUTENTICIDAD Y VERACIDAD DE LAS MISMAS Y ASI MISMO ASUMIMOS LA RESPONSABILIDAD DERIVADA DE CUALQUIER DECLARACION EN FALSO SOBRE LAS MISMAS"

ELABORÓ:

L.C. KAREN LIZBETH TREJO MARTINEZ
 DIRECCION ADMINISTRATIVA DE LA CAPASMIH



AUTORIZÓ:

ING. JUAN DANIEL HERNANDEZ ARROYO
 DIRECTOR GENERAL DE LA CAPASMIH

REVISÓ:

L.C. NARCIZO REYNA MERA
 COMISARIO DE LA CAPASMIH