

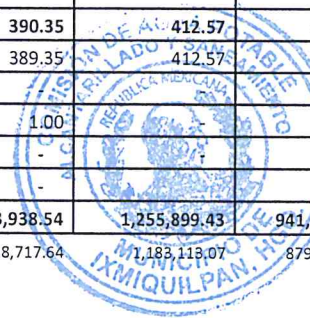
CAPASMIH

COMISION DE AGUA POTABLE ALCANTARILLADO Y SANEAMIENTO DEL MUNICIPIO DE IXMIQUILPAN HIDALGO

ESTADO ANALÍTICO DE INGRESOS PRESUPUESTALES DEL EJERCICIO 2023

CONCEPTO	ESTIMADO	ENERO	FEBRERO	MARZO	1ER TRIMESTRE
Servicio de Agua Potable y Alcantarillado	9,276,738.10	2,334,712.50	1,122,513.90	816,063.57	4,273,289.97
Servicio de Agua Potable	4,933,434.76	1,749,043.86	698,529.83	437,876.51	2,885,450.20
Servicio de Alcantarillado	725,514.04	258,883.20	102,292.34	63,274.87	424,450.41
Rezagos de Agua Potable	2,834,266.12	251,776.14	244,933.07	244,492.75	741,201.96
Rezagos de Alcantarillado	406,247.24	34,224.31	32,042.72	33,739.87	100,006.90
Recargos de Agua Potable	323,374.78	35,896.19	39,995.52	32,459.39	108,351.10
Recargos de Alcantarillado	53,901.17	4,888.80	4,720.42	4,220.18	13,829.40
Conexiones de Agua Potable y Alcantarillado	474,830.81	95,472.67	32,280.51	37,215.76	164,968.94
Contrato de Agua Potable	362,339.72	73,518.95	24,756.50	29,425.43	127,700.88
Contrato de Alcantarillado	112,491.09	21,953.72	7,524.01	7,790.33	37,268.06
Otros Servicios de Agua Potable y Alcantarillado	350,417.06	18,142.12	27,906.09	25,585.60	71,486.59
Cambio de Datos	9,764.69	1,332.57	802.98	669.15	2,804.70
Constancias	2,359.45	529.56	267.66	-	797.22
Reconexión por Suspensión o reactivación	11,961.14	3,578.26	1,591.05	2,814.94	7,984.25
Factibilidad de Servicio de Agua Potable	20,082.18	3,852.82	1,622.24	1,419.46	6,894.52
Factibilidad de Servicio de Alcantarillado	18,178.13	3,244.48	2,433.36	1,419.46	7,097.30
Corte, Ruptura, Excavación asfáltica o de concreto	2,368.76	772.40	403.94	-	1,176.34
Desazolves	188,454.20	-	19,418.40	16,042.35	35,460.75
Multas	29,988.12	3,486.70	671.50	1,702.03	5,860.23
Derechos de Agua	46,580.08	-	-	-	-
Medidor y/o Instalacion de Medidor	8,074.74	-	-	-	-
Material	4,807.60	375.14	-	198.00	573.14
Impresion estado de cuenta	52.67	13.39	-	26.78	40.17
Copia recibo de pago	807.93	52.40	40.17	40.17	132.74
Suspensiones	2,052.34	904.40	320.20	771.45	1,996.05
Derechos de Alcantarillado	2,877.92	-	-	-	-
Permisos de Descarga	-	-	-	-	-
Pipa de Agua	-	-	-	-	-
Baja padron de usuarios	2,007.13	-	334.59	334.59	669.18
Reposicion contrato,permiso o autorizacion	-	-	-	147.22	147.22
Total Ingresos Venta de Bienes y Servicios	10,101,985.98	2,448,327.29	1,182,700.50	878,864.93	4,509,745.50
IVA Traslado	617,285.00	115,220.90	72,786.36	62,437.19	250,444.45
Otros Ingresos	422,283.82	390.35	412.57	422.58	1,225.50
Int Ganados Valores Créd Bonos y O	3,952.44	389.35	412.57	422.58	1,224.50
Devoluciones de Iva a Favor	127,843.09	-	-	-	-
Otros Ingresos	290,488.29	1.00	-	-	1.00
Participaciones y Aportaciones	113,739.86	-	-	-	-
Participaciones	113,739.86	-	-	-	-
Total de Ingresos Mensuales	11,255,294.66	2,563,938.54	1,255,899.43	941,724.70	4,761,415.45

2,448,717.64 1,183,113.07 879,287.51 4,510,971.00


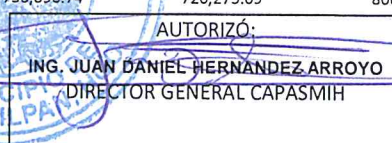



CAPASMIH

COMISION DE AGUA POTABLE ALCANTARILLADO Y SANEAMIENTO DEL MUNICIPIO DE IXMIQUILPAN HIDALGO

ESTADO ANALÍTICO DE INGRESOS PRESUPUESTALES DEL EJERCICIO 2023

CONCEPTO	ABRIL	MAYO	JUNIO	2DO TRIMESTRE	TOTAL
Servicio de Agua Potable y Alcantarillado	685,878.28	686,395.85	738,554.55	2,110,828.68	6,384,118.65
Servicio de Agua Potable	368,893.98	333,152.90	363,228.05	1,065,274.93	3,950,725.13
Servicio de Alcantarillado	53,265.20	48,117.33	52,979.46	154,361.99	578,812.40
Rezagos de Agua Potable	206,595.49	233,258.07	234,642.77	674,496.33	1,415,698.29
Rezagos de Alcantarillado	28,619.21	33,725.45	33,203.59	95,548.25	195,555.15
Recargos de Agua Potable	25,293.10	33,229.94	47,702.19	106,225.23	214,576.33
Recargos de Alcantarillado	3,211.30	4,912.16	6,798.49	14,921.95	28,751.35
Conexiones de Agua Potable y Alcantarillado	22,580.76	1,475.49	28,976.40	53,032.65	218,001.59
Contrato de Agua Potable	17,652.42	1,475.49	22,337.02	41,464.93	169,165.81
Contrato de Alcantarillado	4,928.34	-	6,639.38	11,567.72	48,835.78
Otros Servicios de Agua Potable y Alcantarillado	28,096.00	32,090.63	38,512.25	98,698.88	170,185.47
Cambio de Datos	1,204.47	401.49	936.81	2,542.77	5,347.47
Constancias	401.49	-	401.49	802.98	1,600.20
Reconexión por Suspensión o reactivación	1,301.92	3,614.87	10,250.99	15,167.78	23,152.03
Factibilidad de Servicio de Agua Potable	1,013.90	202.78	1,216.68	2,433.36	9,327.88
Factibilidad de Servicio de Alcantarillado	1,013.90	405.56	1,622.04	3,041.50	10,138.80
Corte, Ruptura, Excavación asfáltica o de concreto	1,045.74	147.22	294.44	1,487.40	2,663.74
Desazolves	11,987.83	5,256.09	19,250.82	36,494.74	71,955.49
Multas	4,149.60	20,838.17	2,074.80	27,062.57	32,922.80
Derechos de Agua	2,946.75	-	-	2,946.75	2,946.75
Medidor y/o Instalacion de Medidor	-	-	-	-	-
Material	13.14	9.12	-	22.26	595.40
Impresion estado de cuenta	26.78	-	-	26.78	66.95
Copia recibo de pago	40.17	93.73	133.90	267.80	400.54
Suspensiones	438.04	787.01	1,995.69	3,220.74	5,216.79
Derechos de Alcantarillado	2,177.68	-	-	2,177.68	2,177.68
Permisos de Descarga	-	-	-	-	-
Pipa de Agua	-	-	-	-	-
Baja padron de usuarios	334.59	334.59	334.59	1,003.77	1,672.95
Total Ingresos Venta de Bienes y Servicios	736,555.04	719,961.97	806,043.20	2,262,560.21	6,772,305.71
IVA Traslado	59,688.46	58,183.46	67,015.34	184,887.26	435,331.71
Otros Ingresos	341.70	313.12	271.86	926.68	2,152.18
Int Ganados Valores Créd Bonos y O	341.70	313.12	271.86	926.68	2,151.18
Devoluciones de Iva a Favor	-	-	-	-	-
Otros Ingresos	-	-	-	-	1.00
Participaciones y Aportaciones	-	-	-	-	-
Participaciones	-	-	-	-	-
Total de Ingresos Mensuales	796,585.20	778,458.55	873,330.40	2,448,374.15	7,209,789.60

ELABORÓ:  L.C. KAREN LIZBETH TREJO MARTINEZ DIRECCION ADMINISTRATIVA	AUTORIZÓ:  ING. JUAN DANIEL HERNANDEZ ARROYO DIRECTOR GENERAL CAPASMIH	REVISÓ:  L.C. NARCIZO REYNA MERA COMISARIO DE LA CAPASMIH
---	--	--