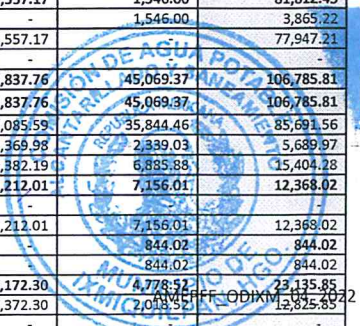


CAPASMIN  
COMISION DE AGUA POTABLE ALCANTARILLADO Y SANEAMIENTO DEL MUNICIPIO DE IXMIQUILPAN HIDALGO

**ANALÍTICO MENSUAL DE EGRESOS DE 2022**

CONCEPTO	PARTIDA	PRESUPUESTO INICIAL	AMPLIACIONES O REDUCCIONES	1A MODIFICACION	PRESUPUESTO INICIAL MODIFICADO	AMPLIACIONES O REDUCCIONES	2A MODIFICACION	ENERO	FEBRERO	MARZO	1ER TRIMESTRE
<b>SERVICIOS PERSONALES</b>		4,827,650.32	753,455.75	5,581,106.07	5,581,106.07	68,839.45	5,649,945.52	285,604.10	718,990.65	506,117.42	1,510,712.17
<b>REMUNERACIONES AL PERSONAL DE CARÁCTER PERMANENTE</b>		2,829,011.76	684,716.88	3,513,728.64	3,513,728.64	97,323.12	3,416,405.52	225,204.10	301,443.01	286,317.42	812,964.53
	SUELDO BASE AL PERSONAL PERMANENTE	2,829,011.76	684,716.88	3,513,728.64	3,513,728.64	97,323.12	3,416,405.52	225,204.10	301,443.01	286,317.42	812,964.53
113.1	SUELDOS AREA TECNICA	1,311,246.36	284,397.96	1,595,644.32	1,595,644.32	48,639.82	1,547,004.50	101,852.52	125,602.93	126,477.02	353,932.47
113.1	SUELDOS AREA COMERCIAL	892,156.20	178,615.56	1,070,771.76	1,070,771.76	43,639.16	1,027,132.60	72,736.04	89,534.08	89,231.00	251,501.12
113.1	SUELDOS AREA ADMIVA	625,609.20	221,703.36	847,312.56	847,312.56	5,044.14	842,268.42	50,615.54	86,306.00	70,609.40	207,530.94
<b>REMUNERACIONES ADICIONALES Y ESPECIALES</b>		1,239,790.94	261,950.16	1,501,741.10	1,501,741.10	27,048.80	1,474,692.30	60,400.00	71,700.00	69,800.00	201,900.00
<b>PRIMAS DE VACACIONES, DOMINICAL Y GRATIFICACION FIN DE AÑO</b>		1,239,790.94	261,950.16	1,501,741.10	1,501,741.10	27,048.80	1,474,692.30	60,400.00	71,700.00	69,800.00	201,900.00
	AGUINALDOS	480,491.74	116,295.76	596,787.50	596,787.50	13,238.28	583,549.22	-	-	-	-
132.2	AGUINALDOS AREA TECNICA	222,707.82	48,303.48	271,011.30	271,011.30	8,738.41	262,272.89	-	-	-	-
132.2	AGUINALDOS AREA COMERCIAL	151,527.71	30,337.19	181,864.90	181,864.90	4,499.87	177,365.03	-	-	-	-
132.2	AGUINALDOS AREA ADMIVA	106,256.21	37,655.09	143,911.30	143,911.30	-	143,911.30	-	-	-	-
	PRIMA VACACIONAL	46,499.20	11,254.40	57,753.60	57,753.60	3,030.52	54,723.08	-	-	-	-
132.1	PRIMA VACACIONAL AREA TECNICA	21,552.36	4,674.54	26,226.90	26,226.90	2,954.84	23,272.06	-	-	-	-
132.1	PRIMA VACACIONAL AREA COMERCIAL	14,663.98	2,935.82	17,599.80	17,599.80	75.68	17,524.12	-	-	-	-
132.1	PRIMA VACACIONAL AREA ADMIVA	10,282.86	3,644.04	13,926.90	13,926.90	-	13,926.90	-	-	-	-
	VACACIONES	-	-	-	-	-	-	-	-	-	-
132.3	VACACIONES AREA TECNICA	-	-	-	-	-	-	-	-	-	-
132.3	VACACIONES AREA COMERCIAL	-	-	-	-	-	-	-	-	-	-
132.3	VACACIONES AREA ADMINISTRATIVA	-	-	-	-	-	-	-	-	-	-
<b>COMPENSACIONES</b>		712,800.00	134,400.00	847,200.00	847,200.00	10,780.00	836,420.00	60,400.00	71,700.00	69,800.00	201,900.00
	COMPENSACIONES BASE AL PERSONAL PERMANENTE	712,800.00	134,400.00	847,200.00	847,200.00	10,780.00	836,420.00	60,400.00	71,700.00	69,800.00	201,900.00
134.1	COMPENSACIONES AREA TECNICA	304,800.00	50,400.00	355,200.00	355,200.00	7,800.00	347,400.00	25,400.00	27,200.00	28,400.00	81,000.00
134.1	COMPENSACIONES AREA COMERCIAL	199,200.00	52,800.00	252,000.00	252,000.00	2,980.00	249,020.00	17,600.00	21,900.00	21,400.00	60,900.00
134.1	COMPENSACIONES AREA ADMINISTRATIVA	208,800.00	31,200.00	240,000.00	240,000.00	-	240,000.00	17,400.00	22,600.00	20,000.00	60,000.00
<b>OTRAS PRESTACIONES SOCIALES Y ECONOMICAS</b>		758,847.62	193,211.29	565,636.33	565,636.33	193,211.37	758,847.70	-	345,847.64	150,000.00	495,847.64
152.1	INDEMNIZACIONES	695,847.64	200,847.64	495,000.00	495,000.00	200,847.64	695,847.64	-	345,847.64	150,000.00	495,847.64
159.2	OTRAS PRESTACIONES	62,999.98	7,636.35	70,636.33	70,636.33	7,636.27	63,000.06	-	-	-	-
<b>MATERIALES Y SUMINISTROS</b>		1,189,907.89	411,187.09	778,720.80	778,720.80	1,102,845.80	1,881,566.60	103,980.22	169,852.68	114,904.69	388,737.59
<b>MATERIALES DE ADMINISTRACION, EMISION DE DOCUMENTOS Y ARTICULOS DE OFICINA</b>		93,400.00	30,494.97	62,905.03	62,905.03	94,069.97	156,975.00	7,131.09	24,519.93	22,325.15	53,976.17
211.1	MATERIALES UTILES, Y EQUIPOS MENORES DE OFICINA	32,100.00	2,600.00	29,500.00	29,500.00	65,333.56	94,833.56	4,861.05	8,945.92	19,269.71	33,076.68
212.1	MATERIALES Y UTILES DE IMPRESION Y REPRODUCCION	1,000.00	-	1,000.00	1,000.00	1,000.00	-	-	-	-	-
	MATERIALES, UTILES Y EQUIPOS MENORES DE TECNOLOGIAS DE LA INFORMACION Y COMUNICACIONES	8,650.00	-	8,650.00	8,650.00	1,794.99	6,855.01	315.01	-	-	315.01
214.1	MATERIAL PARA BIENES INFORMATICOS	8,650.00	-	8,650.00	8,650.00	1,794.99	6,855.01	315.01	-	-	315.01
	MATERIAL IMPRESO E INFORMACION DIGITAL	35,650.00	21,650.00	14,000.00	14,000.00	23,505.20	37,505.20	-	13,920.00	-	13,920.00
215.2	MATERIAL IMPRESO E INFORMACION DIGITAL	35,650.00	21,650.00	14,000.00	14,000.00	23,505.20	37,505.20	-	13,920.00	-	13,920.00
216.1	MATERIAL DE LIMPIEZA	16,000.00	6,244.97	9,755.03	9,755.03	8,026.20	17,781.23	1,955.03	1,654.01	3,055.44	6,664.48
<b>ALIMENTOS Y UTENSILIOS</b>		-	3,980.00	3,980.00	3,980.00	663.98	4,643.98	-	980.00	-	980.00
221.1	PRODUCTOS ALIMENTICIOS PARA PERSONAS	-	3,980.00	3,980.00	3,980.00	663.98	4,643.98	-	980.00	-	980.00
<b>MATERIALES Y ARTICULOS DE CONSTRUCCION Y DE REPARACION</b>		296,498.30	93,410.19	203,088.11	203,088.11	502,360.40	705,448.51	31,076.16	44,573.51	33,185.62	108,835.29
241.1	PRODUCTOS MINERALES NO METALICOS	18,471.97	25,000.03	43,472.00	43,472.00	36,633.12	80,105.12	13,724.12	-	18,676.00	32,400.12
242.1	CEMENTO Y PRODUCTOS DE CONCRETO	20,153.67	-	20,153.67	20,153.67	37,116.14	57,269.81	8,346.01	13,902.00	3,168.00	25,416.01
243.1	CAL, YESO Y PRODUCTOS DE YESO	1,250.00	-	1,250.00	1,250.00	-	983.01	-	-	-	-
244.1	MADERA	1,350.00	-	1,350.00	1,350.00	-	1,350.00	-	-	-	-
246.1	MATERIAL ELECTRICO	3,150.00	-	3,150.00	3,150.00	4,934.14	8,084.14	234.29	551.49	-	785.78
247.1	ARTICULOS METALICOS PARA LA CONSTRUCCION	3,550.00	11,400.00	14,950.00	14,950.00	4,441.17	19,391.17	-	16,400.16	-	16,400.16
248.1	MATERIALES COMPLEMENTARIOS	86,175.00	60,000.00	26,175.00	26,175.00	184,929.80	211,104.80	-	-	-	-
249.1	OTROS MATERIALES Y ARTICULOS DE CONSTRUCCION Y REPARACION	162,397.66	69,810.22	92,587.44	92,587.44	236,639.04	329,226.48	8,771.74	13,719.86	11,341.62	33,833.22
<b>PRODUCTOS QUIMICOS, FARMACEUTICOS Y DE LABORATORIO</b>		71,422.70	2,505.53	68,917.17	68,917.17	287,736.72	356,653.89	28,709.26	51,557.17	1,546.00	81,812.43
253.1	MEDICINAS Y PRODUCTOS FARMACEUTICOS	12,620.00	3,790.00	8,830.00	8,830.00	6,171.95	2,319.22	-	-	1,546.00	3,865.22
256.1	FIBRAS SINTETICAS, HULES, PLASTICOS Y DERIVADOS	42,742.20	13,044.97	55,787.17	55,787.17	294,694.77	350,481.94	26,390.04	51,557.17	-	77,947.21
259.1	OTROS PRODUCTOS QUIMICOS	16,060.50	11,760.50	4,300.00	4,300.00	-	-	-	-	-	-
<b>COMBUSTIBLES, LUBRICANTES Y ADITIVOS</b>		542,414.24	219,000.00	323,414.24	323,414.24	153,682.84	477,097.08	31,878.68	29,837.76	45,069.37	106,785.81
	COMBUSTIBLES, LUBRICANTES Y ADITIVOS	542,414.24	219,000.00	323,414.24	323,414.24	153,682.84	477,097.08	31,878.68	29,837.76	45,069.37	106,785.81
261.1	COMBUSTIBLES Y LUBRICANTES AREA TECNICA	503,502.25	219,000.00	284,502.25	284,502.25	96,819.98	381,322.23	26,761.51	23,085.59	35,844.46	85,691.56
261.1	COMBUSTIBLES Y LUBRICANTES AREA COMERCIAL	13,300.98	-	13,300.98	13,300.98	22,106.80	1,980.96	1,369.98	3,540.78	2,339.03	5,689.97
261.1	COMBUSTIBLES Y LUBRICANTES AREA ADMIVA	25,611.01	-	25,611.01	25,611.01	34,756.06	60,367.07	3,136.21	5,882.19	6,885.88	15,404.28
<b>VESTUARIO, BLANCOS, PRENDAS DE PROTECCION Y ARTICULOS DEPORTIVOS</b>		69,595.72	26,295.40	43,300.32	43,300.32	7,489.69	35,810.63	4,000.00	1,212.01	7,156.01	12,368.02
271.1	VESTUARIO Y UNIFORMES	47,502.91	22,502.91	25,000.00	25,000.00	-	-	-	-	-	-
272.1	PRENDAS DE SEGURIDAD Y PROTECCION PERSONAL	22,092.81	3,792.49	18,300.32	18,300.32	17,510.31	35,810.63	4,000.00	1,212.01	7,156.01	12,368.02
	MATERIALES Y SUMINISTROS PARA SEGURIDAD	12,300.00	8,700.00	3,600.00	3,600.00	1,922.03	1,922.03	-	-	844.02	844.02
282.1	MATERIALES DE SEGURIDAD PUBLICA	12,300.00	8,700.00	3,600.00	3,600.00	1,922.03	1,922.03	-	-	844.02	844.02
<b>HERRAMIENTAS, REFACCIONES Y ACCESORIOS MENORES</b>		104,276.93	34,761.00	69,515.93	69,515.93	73,499.55	143,015.48	1,185.03	17,172.30	4,778.52	23,135.85
291.1	HERRAMIENTAS MENORES	37,491.92	6,321.00	31,170.92	31,170.92	35,462.43	66,633.35	435.03	10,372.30	-	12,875.69
292.1	REFACCIONES Y ACCESORIOS MENORES DE EDIFICIOS	7,450.00	-	7,450.00	7,450.00	2,667.14	10,117.14	-	-	-	-



## ANALÍTICO MENSUAL DE EGRESOS DE 2022

CONCEPTO	PARTIDA	PRESUPUESTO INICIAL	AMPLIACIONES O REDUCCIONES	1A MODIFICACION	PRESUPUESTO INICIAL MODIFICADO	AMPLIACIONES O REDUCCIONES	2A MODIFICACION	ENERO	FEBRERO	MARZO	1ER TRIMESTRE
293.1	REFACCIONES Y ACCESORIOS MENORES DE MOBILIARIO Y EQUIPO DE ADMINISTRACION, EDUCACIONAL Y RECREATIVO	17,050.00	- 11,050.00	6,000.00	6,000.00	- 6,000.00	-	-	-	-	-
294.1	REFACCIONES Y ACCESORIOS MENORES DE EQUIPO DE COMPUTO Y TECNOLOGIAS DE LA INFORMACION	1,795.01	-	1,795.01	1,795.01	- 195.01	1,600.00	750.00	-	-	750.00
296.1	REFACCIONES Y ACCESORIOS MENORES DE EQUIPO DE TRANSPORTE	18,600.00	-	18,600.00	18,600.00	46,064.99	64,664.99	-	6,800.00	2,760.00	9,560.00
298.1	REFACCIONES Y ACCESORIOS MENORES DE MAQUINARIA Y OTROS EQUIPOS	21,890.00	- 17,390.00	4,500.00	4,500.00	- 4,500.00	-	-	-	-	-
<b>SERVICIOS GENERALES</b>		<b>4,497,406.48</b>	<b>- 278,428.66</b>	<b>4,218,977.82</b>	<b>4,218,977.82</b>	<b>678,358.42</b>	<b>4,897,336.24</b>	<b>479,604.85</b>	<b>388,519.17</b>	<b>483,791.74</b>	<b>1,351,915.76</b>
<b>SERVICIOS BASICOS</b>		<b>3,767,462.48</b>	<b>- 320,288.72</b>	<b>3,447,173.76</b>	<b>3,447,173.76</b>	<b>127,772.40</b>	<b>3,574,946.16</b>	<b>316,543.34</b>	<b>320,082.06</b>	<b>294,002.07</b>	<b>930,627.47</b>
311.1	ENERGIA ELECTRICA	3,723,626.48	- 320,288.72	3,403,337.76	3,403,337.76	122,245.24	3,525,583.00	312,924.00	316,536.00	289,918.00	919,378.00
313.1	AGUA	972.00	-	972.00	972.00	- 21.89	950.11	74.28	-	155.00	229.28
314.1	TELEFONIA TRADICIONAL	12,864.00	-	12,864.00	12,864.00	5,629.86	18,493.86	1,072.00	1,073.00	1,456.00	3,601.00
317.1	SERVICIOS DE ACCESO DE INTERNET, REDES Y PROCESAMIENTO DE INFORMACION	30,000.00	-	30,000.00	30,000.00	80.81	29,919.19	2,473.06	2,473.06	2,473.07	7,419.19
<b>SERVICIOS DE ARRENDAMIENTO</b>		<b>79,250.00</b>	<b>157,942.92</b>	<b>237,192.92</b>	<b>237,192.92</b>	<b>212,339.50</b>	<b>449,532.42</b>	<b>5,336.00</b>	<b>1,585.42</b>	<b>35,612.00</b>	<b>42,533.42</b>
ARRENDAMIENTO DE MOBILIARIO Y EQUIPO DE ADMINISTRACION EDUCACIONAL Y RECREATIVO		61,800.00	- 13,864.58	47,935.42	47,935.42	- 18,350.00	29,585.42	-	1,585.42	-	1,585.42
323.1	ARRENDAMIENTO DE EQUIPO Y BIENES INFORMATICOS	61,800.00	- 13,864.58	47,935.42	47,935.42	- 18,350.00	29,585.42	-	1,585.42	-	1,585.42
ARRENDAMIENTO DE MAQUINARIA OTROS EQUIPOS Y HERRAMIENTA		17,450.00	-	171,807.50	189,257.50	230,689.50	419,947.00	5,336.00	-	35,612.00	40,948.00
325.1	ARRENDAMIENTO DE VEHICULOS Y EQUIPO DE TRANSPORTE	-	160,000.00	160,000.00	160,000.00	40,011.00	200,011.00	-	-	-	-
326.1	ARRENDAMIENTO DE MAQUINARIA OTROS EQUIPOS Y HERRAMIENTA AREA TECNICA	17,450.00	11,807.50	29,257.50	29,257.50	190,678.50	219,936.00	5,336.00	-	35,612.00	40,948.00
<b>SERVICIOS PROFESIONALES, CIENTIFICOS, TECNICOS Y OTROS SERVICIOS</b>		<b>78,120.00</b>	<b>- 25,120.00</b>	<b>53,000.00</b>	<b>53,000.00</b>	<b>- 14,679.35</b>	<b>38,320.65</b>	<b>-</b>	<b>9,847.00</b>	<b>28,473.65</b>	<b>38,320.65</b>
331.2	SERVICIOS LEGALES, DE CONTABILIDAD, AUDITORIA Y RELACIONADOS	7,800.00	7,200.00	15,000.00	15,000.00	13,473.65	28,473.65	-	-	28,473.65	28,473.65
333.1	SERVICIOS DE CONSULTORIA ADMINISTRATIVA, PROCESOS, TECNICA Y EN TECNOLOGIAS DE LA INFORMACION	16,800.00	- 10,800.00	6,000.00	6,000.00	960.00	6,960.00	-	6,960.00	-	6,960.00
336.1	SERVICIOS DE APOYO ADMINISTRATIVO, FOTOCOPIADO E IMPRESION	15,120.00	- 10,120.00	5,000.00	5,000.00	2,113.00	2,887.00	-	2,887.00	-	2,887.00
SERVICIOS PROFESIONALES, CIENTIFICOS Y TECNICOS INTEGRALES		38,400.00	- 11,400.00	27,000.00	27,000.00	- 27,000.00	-	-	-	-	-
339.1	ESTUDIOS E INVESTIGACIONES	38,400.00	- 11,400.00	27,000.00	27,000.00	- 27,000.00	-	-	-	-	-
339.3	PRESTACION DE SERVICIOS PROFESIONALES	-	-	-	-	-	-	-	-	-	-
<b>SERVICIOS FINANCIEROS, BANCARIOS Y COMERCIALES</b>		<b>35,404.00</b>	<b>- 13,745.00</b>	<b>21,659.00</b>	<b>21,659.00</b>	<b>5,906.27</b>	<b>27,565.27</b>	<b>217.95</b>	<b>2,963.09</b>	<b>3,085.40</b>	<b>6,266.44</b>
SERVICIOS DE COBRANZA, INVESTIGACION CREDITICIA Y SIMILAR		27,765.00	- 13,745.00	14,020.00	14,020.00	- 3,455.13	10,564.87	-	1,830.51	1,748.04	3,578.55
342.2	SERVICIOS DE COBRANZA DE OXO	27,765.00	- 13,745.00	14,020.00	14,020.00	- 3,455.13	10,564.87	-	1,830.51	1,748.04	3,578.55
342.3	SERVICIOS DE COBRANZA DE BANCO AZTECA	-	-	-	-	-	-	-	-	-	-
347.1	FLETES TRASLADOS Y ENVIOS	-	-	-	-	-	-	-	-	-	-
SERVICIOS FINANCIEROS, BANCARIOS Y COMERCIALES INTEGRALES		7,639.00	-	7,639.00	7,639.00	9,361.40	17,000.40	217.95	1,132.58	1,337.36	2,687.89
349.1	COMISIONES Y SEGUROS BANCARIOS	7,639.00	-	7,639.00	7,639.00	9,361.40	17,000.40	217.95	1,132.58	1,337.36	2,687.89
<b>SERVICIOS DE INSTALACION, REPARACION, MANTENIMIENTO Y CONSERVACION</b>		<b>331,100.00</b>	<b>- 2,998.88</b>	<b>328,101.12</b>	<b>328,101.12</b>	<b>292,405.84</b>	<b>620,506.96</b>	<b>141,251.56</b>	<b>37,717.60</b>	<b>91,347.60</b>	<b>270,316.76</b>
351.1	CONSERVACION Y MANTENIMIENTO MENOR DE INMUEBLES	44,350.00	- 38,850.00	5,500.00	5,500.00	- 2,212.97	3,287.03	-	-	1,220.04	1,220.04
353.1	INSTALACION, REPARACION Y MANTENIMIENTO DE EQUIPO DE COMPUTO Y TECNOLOGIA DE LA INFORMACION	14,200.00	- 11,000.00	3,200.00	3,200.00	12,700.00	15,900.00	-	900.00	-	900.00
355.1	REPARACION Y MANTENIMIENTO DE EQUIPO DE TRANSPORTE	53,980.00	46,851.12	100,831.12	100,831.12	78,835.45	179,666.57	25,749.56	19,000.00	38,081.56	82,831.12
INSTALACION, REPARACION Y MANTENIMIENTO DE MAQUINARIA, OTROS EQUIPOS Y HERRAMIENTA		218,570.00	-	218,570.00	218,570.00	203,083.36	421,653.36	115,502.00	17,817.60	52,046.00	185,365.60
357.1	INSTALACION, REPARACION Y MANTENIMIENTO DE MAQUINARIA, OTROS EQUIPOS Y HERRAMIENTA	218,570.00	-	218,570.00	218,570.00	203,083.36	421,653.36	115,502.00	17,817.60	52,046.00	185,365.60
<b>SERVICIOS DE COMUNICACION SOCIAL Y PUBLICIDAD</b>		<b>72,220.00</b>	<b>- 57,730.00</b>	<b>14,490.00</b>	<b>14,490.00</b>	<b>36,741.76</b>	<b>51,231.76</b>	<b>-</b>	<b>7,990.00</b>	<b>-</b>	<b>7,990.00</b>
363.1	SERVICIOS DE CREATIVIDAD, PREPRODUCCIÓN Y PRODUCCIÓN DE PUBLICIDAD, EXCEPTO INTERNET	42,220.00	- 30,130.00	12,090.00	12,090.00	2,618.24	9,471.76	-	7,990.00	-	7,990.00
366.1	SERVICIOS DE CREATIVIDAD, PREPRODUCCIÓN Y PRODUCCIÓN DE PUBLICIDAD, EXCEPTO INTERNET	30,000.00	- 27,600.00	2,400.00	2,400.00	39,360.00	41,760.00	-	-	-	-
<b>SERVICIOS OFICIALES</b>		<b>40,000.00</b>	<b>- 10,459.98</b>	<b>29,540.02</b>	<b>29,540.02</b>	<b>7,265.00</b>	<b>22,275.02</b>	<b>-</b>	<b>-</b>	<b>21,540.02</b>	<b>21,540.02</b>
382.2	GASTOS DE ORDEN SOCIAL Y CULTURAL	25,000.00	- 3,459.98	21,540.02	21,540.02	735.00	22,275.02	-	-	21,540.02	21,540.02
383.1	CONGRESOS CONVENCIONES	15,000.00	- 7,000.00	8,000.00	8,000.00	- 8,000.00	-	-	-	-	-
<b>OTROS SERVICIOS GENERALES</b>		<b>93,850.00</b>	<b>- 6,029.00</b>	<b>87,821.00</b>	<b>87,821.00</b>	<b>25,137.00</b>	<b>112,958.00</b>	<b>16,256.00</b>	<b>8,334.00</b>	<b>9,731.00</b>	<b>34,321.00</b>
392.5	IMPUESTOS Y DERECHOS	7,000.00	- 4,493.00	2,507.00	2,507.00	- 2,000.00	507.00	-	-	507.00	507.00
398.1	IMPUESTOS SOBRE NOMINA Y OTROS QUE DERIVEN REL LABORAL	86,850.00	- 4,261.00	82,589.00	82,589.00	27,159.00	109,748.00	15,355.00	6,891.00	9,043.00	31,289.00
395.1	PENAS MULTAS ACCESORIOS Y ACTUALIZACIONES	-	2,725.00	2,725.00	2,725.00	- 22.00	2,703.00	901.00	1,443.00	181.00	2,525.00



**CAPASMIH**

COMISION DE AGUA POTABLE ALCANTARILLADO Y SANEAMIENTO DEL MUNICIPIO DE IXMIQUILPAN HIDALGO

**ANÁLITICO MENSUAL DE EGRESOS DE 2022**

CONCEPTO	PARTIDA	PRESUPUESTO INICIAL	AMPLIACIONES O REDUCCIONES	1A MODIFICACION	PRESUPUESTO INICIAL MODIFICADO	AMPLIACIONES O REDUCCIONES	2A MODIFICACION	ENERO	FEBRERO	MARZO	1ER TRIMESTRE
<b>BIENES MUEBLES, INMUEBLES E INTANGIBLES</b>		265,200.00	- 85,440.00	179,760.00	179,760.00	- 60,682.81	119,077.19	2,600.00	2,800.00	24,360.00	29,760.00
<b>MOBILIARIO Y EQUIPO DE ADMINISTRACION</b>		55,200.00	14,560.00	69,760.00	69,760.00	- 6,334.97	63,425.03	2,600.00	2,800.00	24,360.00	29,760.00
511.1	MUEBLES DE OFICINA Y ESTANTERIA	20,200.00	- 12,200.00	8,000.00	8,000.00	- 8,000.00	-	-	-	-	-
512.1	MUEBLES DE OFICINA EXCEPTO DE ESTANTERIA	-	-	-	-	-	-	-	-	-	-
515.1	EQUIPO DE CÓMPUTO Y DE TECNOLOGÍAS DE LA INFORMACIÓN	35,000.00	2,400.00	37,400.00	37,400.00	320.02	37,720.02	2,600.00	2,800.00	-	5,400.00
519.1	OTROS MOBILIARIOS Y EQUIPOS DE ADMINISTRACION	-	24,360.00	24,360.00	24,360.00	1,345.01	25,705.01	-	-	24,360.00	24,360.00
<b>MOBILIARIO EQUIPO EDUCACIONAL Y RECREATIVO</b>		-	-	-	-	-	-	-	-	-	-
523.1	CAMARAS FOTOGRAFICAS Y DE VIDEO	-	-	-	-	-	-	-	-	-	-
<b>VEHICULOS Y EQUIPO DE TRANSPORTE</b>		40,000.00	- 20,000.00	20,000.00	20,000.00	- 20,000.00	-	-	-	-	-
549.1	OTROS EQUIPOS DE TRANSPORTE	40,000.00	- 20,000.00	20,000.00	20,000.00	- 20,000.00	-	-	-	-	-
<b>HERRAMIENTAS Y MAQUINAS-HERRAMIENTAS</b>		-	-	-	-	-	-	-	-	-	-
567.1	HERRAMIENTAS Y MAQUINAS-HERRAMIENTAS	-	-	-	-	-	-	-	-	-	-
<b>MAQUINARIA, OTROS EQUIPOS Y HERRAMIENTAS</b>		140,000.00	- 80,000.00	60,000.00	60,000.00	- 4,347.84	55,652.16	-	-	-	-
569.1	OTROS EQUIPOS	140,000.00	- 80,000.00	60,000.00	60,000.00	- 4,347.84	55,652.16	-	-	-	-
<b>ACTIVOS INTANGIBLES</b>		30,000.00	-	30,000.00	30,000.00	- 30,000.00	-	-	-	-	-
591.1	SOFTWARE	30,000.00	-	30,000.00	30,000.00	- 30,000.00	-	-	-	-	-
<b>OTROS CONVENIOS</b>		42,234.00	21,600.00	63,834.00	63,834.00	-	63,834.00	5,319.50	5,319.50	5,319.50	15,958.50
853.1	CONVENIO CON C.E.A.A.	42,234.00	21,600.00	63,834.00	63,834.00	-	63,834.00	5,319.50	5,319.50	5,319.50	15,958.50
<b>TOTALES</b>		<b>10,822,398.69</b>	<b>-</b>	<b>10,822,398.69</b>	<b>10,822,398.69</b>	<b>1,789,360.86</b>	<b>12,611,759.55</b>	<b>877,108.67</b>	<b>1,285,482.00</b>	<b>1,134,493.35</b>	<b>3,297,084.02</b>

ELABORO


L.C. KAREN LIZBETH TREJO MARTINEZ  
DIRECCION ADMINISTRATIVA DE LA CAPASMIH

REVISO:

ING. JOAN DANIEL HERNANDEZ ARROYO  
DIRECTOR GENERAL DE LA CAPASMIH

VO. BO.:

LIC. JOSE DE JESUS BARRERA MORENO  
COMISARIO DE LA CAPASMIH



## ANALÍTICO MENSUAL DE EGRESOS DE 2022

CONCEPTO	PARTIDA	ABRIL	MAYO	JUNIO	2DO TRIMESTRE	CONCEPTO	PARTIDA	JULIO	AGOSTO	SEPTIEMBRE	3ER TRIMESTRE
<b>SERVICIOS PERSONALES</b>		363,810.88	363,810.88	419,926.43	1,147,548.19	<b>SERVICIOS PERSONALES</b>		562,793.51	363,561.83	365,025.01	1,291,380.35
<b>REMUNERACIONES AL PERSONAL DE CARÁCTER PERMANENTE</b>		292,810.88	292,810.88	291,157.29	876,779.05	<b>REMUNERACIONES AL PERSONAL DE CARÁCTER PERMANENTE</b>		291,793.51	292,561.83	284,935.58	869,290.92
	SUELDO BASE AL PERSONAL PERMANENTE	292,810.88	292,810.88	291,157.29	876,779.05		SUELDO BASE AL PERSONAL PERMANENTE	291,793.51	292,561.83	284,935.58	869,290.92
113.1	SUELDOS AREA TECNICA	132,970.48	132,970.48	131,836.29	397,777.25	113.1	SUELDOS AREA TECNICA	132,223.33	132,721.43	131,438.58	396,383.34
113.1	SUELDOS AREA COMERCIAL	89,231.00	89,231.00	88,711.60	267,173.60	113.1	SUELDOS AREA COMERCIAL	88,960.78	89,231.00	82,887.60	261,079.38
113.1	SUELDOS AREA ADMIVA	70,609.40	70,609.40	70,609.40	211,828.20	113.1	SUELDOS AREA ADMIVA	70,609.40	70,609.40	70,609.40	211,828.20
<b>REMUNERACIONES ADICIONALES Y ESPECIALES</b>		71,000.00	71,000.00	97,269.11	239,269.11	<b>REMUNERACIONES ADICIONALES Y ESPECIALES</b>		71,000.00	71,000.00	80,089.43	222,089.43
<b>PRIMAS DE VACACIONES, DOMINICAL Y GRATIFICACION FIN DE AÑO</b>		71,000.00	71,000.00	97,269.11	239,269.11	<b>PRIMAS DE VACACIONES, DOMINICAL Y GRATIFICACION FIN DE AÑO</b>		71,000.00	71,000.00	80,089.43	222,089.43
	AGUINALDOS	-	-	-	-		AGUINALDOS	-	-	9,301.63	9,301.63
132.2	AGUINALDOS AREA TECNICA	-	-	-	-	132.2	AGUINALDOS AREA TECNICA	-	-	-	-
132.2	AGUINALDOS AREA COMERCIAL	-	-	-	-	132.2	AGUINALDOS AREA COMERCIAL	-	-	9,301.63	9,301.63
132.2	AGUINALDOS AREA ADMIVA	-	-	-	-	132.2	AGUINALDOS AREA ADMIVA	-	-	-	-
	PRIMA VACACIONAL	-	-	26,269.11	26,269.11		PRIMA VACACIONAL	-	-	667.80	667.80
132.1	PRIMA VACACIONAL AREA TECNICA	-	-	10,581.44	10,581.44	132.1	PRIMA VACACIONAL AREA TECNICA	-	-	-	-
132.1	PRIMA VACACIONAL AREA COMERCIAL	-	-	8,724.22	8,724.22	132.1	PRIMA VACACIONAL AREA COMERCIAL	-	-	667.80	667.80
132.1	PRIMA VACACIONAL AREA ADMIVA	-	-	6,963.45	6,963.45	132.1	PRIMA VACACIONAL AREA ADMIVA	-	-	-	-
	VACACIONES	-	-	-	-		VACACIONES	-	-	-	-
132.3	VACACIONES AREA TECNICA	-	-	-	-	132.3	VACACIONES AREA TECNICA	-	-	-	-
132.3	VACACIONES AREA COMERCIAL	-	-	-	-	132.3	VACACIONES AREA COMERCIAL	-	-	-	-
132.3	VACACIONES AREA ADMINISTRATIVA	-	-	-	-	132.3	VACACIONES AREA ADMINISTRATIVA	-	-	-	-
<b>COMPENSACIONES</b>		71,000.00	71,000.00	71,000.00	213,000.00	<b>COMPENSACIONES</b>		71,000.00	71,000.00	70,120.00	212,120.00
	COMPENSACIONES BASE AL PERSONAL PERMANENTE	71,000.00	71,000.00	71,000.00	213,000.00		COMPENSACIONES BASE AL PERSONAL PERMANENTE	71,000.00	71,000.00	70,120.00	212,120.00
134.1	COMPENSACIONES AREA TECNICA	29,600.00	29,600.00	29,600.00	88,800.00	134.1	COMPENSACIONES AREA TECNICA	29,600.00	29,600.00	29,600.00	88,800.00
134.1	COMPENSACIONES AREA COMERCIAL	21,400.00	21,400.00	21,400.00	64,200.00	134.1	COMPENSACIONES AREA COMERCIAL	21,400.00	21,400.00	20,520.00	63,320.00
134.1	COMPENSACIONES AREA ADMINISTRATIVA	20,000.00	20,000.00	20,000.00	60,000.00	134.1	COMPENSACIONES AREA ADMINISTRATIVA	20,000.00	20,000.00	20,000.00	60,000.00
<b>OTRAS PRESTACIONES SOCIALES Y ECONOMICAS</b>		-	-	31,500.03	31,500.03	<b>OTRAS PRESTACIONES SOCIALES Y ECONOMICAS</b>		200,000.00	-	-	200,000.00
152.1	INDEMNIZACIONES	-	-	-	-	152.1	INDEMNIZACIONES	200,000.00	-	-	200,000.00
159.2	OTRAS PRESTACIONES	-	-	31,500.03	31,500.03	159.2	OTRAS PRESTACIONES	-	-	-	-
<b>MATERIALES Y SUMINISTROS</b>		86,475.28	256,070.94	232,980.27	575,526.49	<b>MATERIALES Y SUMINISTROS</b>		148,055.17	190,249.86	259,863.09	598,168.12
<b>MATERIALES DE ADMINISTRACION, EMISION DE DOCUMENTOS Y ARTICULOS</b>		5,612.02	14,921.35	18,426.42	38,959.79	<b>MATERIALES DE ADMINISTRACION, EMISION DE DOCUMENTOS Y ARTICULOS</b>		11,585.64	6,992.82	16,877.60	35,456.06
211.1	MATERIALES UTILES, Y EQUIPOS MENORES DE OFICINA	-	7,245.34	14,419.38	21,664.72	211.1	MATERIALES UTILES, Y EQUIPOS MENORES DE OFICINA	11,237.64	-	14,752.60	25,990.24
212.1	MATERIALES Y UTILES DE IMPRESIÓN Y REPRODUCCION	-	-	-	-	212.1	MATERIALES Y UTILES DE IMPRESIÓN Y REPRODUCCION	-	-	-	-
	MATERIALES, UTILES Y EQUIPOS MENORES DE TECNOLOGIAS DE LA INFORMACION Y COMUNICACIONES	-	3,965.00	-	3,965.00		MATERIALES, UTILES Y EQUIPOS MENORES DE TECNOLOGIAS DE LA INFORMACION Y COMUNICACIONES	-	-	2,125.00	2,125.00
214.1	MATERIAL PARA BIENES INFORMATICOS	-	3,965.00	-	3,965.00	214.1	MATERIAL PARA BIENES INFORMATICOS	-	-	2,125.00	2,125.00
	MATERIAL IMPRESO E INFORMACION DIGITAL	5,350.00	487.20	-	5,837.20		MATERIAL IMPRESO E INFORMACION DIGITAL	348.00	5,800.00	-	6,148.00
215.2	MATERIAL IMPRESO E INFORMACION DIGITAL	5,350.00	487.20	-	5,837.20	215.2	MATERIAL IMPRESO E INFORMACION DIGITAL	348.00	5,800.00	-	6,148.00
216.1	MATERIAL DE LIMPIEZA	262.02	3,223.81	4,007.04	7,492.87	216.1	MATERIAL DE LIMPIEZA	-	1,192.82	-	1,192.82
<b>ALIMENTOS Y UTENSILIOS</b>		870.00	797.50	-	1,667.50	<b>ALIMENTOS Y UTENSILIOS</b>		-	-	106.80	106.80
221.1	PRODUCTOS ALIMENTICIOS PARA PERSONAS	870.00	797.50	-	1,667.50	221.1	PRODUCTOS ALIMENTICIOS PARA PERSONAS	-	-	106.80	106.80
<b>MATERIALES Y ARTICULOS DE CONSTRUCCION Y DE REPARACION</b>		11,945.02	151,886.65	59,160.16	222,991.83	<b>MATERIALES Y ARTICULOS DE CONSTRUCCION Y DE REPARACION</b>		49,546.12	80,576.43	118,826.50	248,949.05
241.1	PRODUCTOS MINERALES NO METALICOS	-	11,716.00	-	11,716.00	241.1	PRODUCTOS MINERALES NO METALICOS	7,917.00	4,524.00	-	12,441.00
242.1	CEMENTO Y PRODUCTOS DE CONCRETO	2,460.08	615.02	1,435.05	4,510.15	242.1	CEMENTO Y PRODUCTOS DE CONCRETO	1,230.04	18,678.01	-	19,908.05
243.1	CAL, YESO Y PRODUCTOS DE YESO	-	-	89.00	89.00	243.1	CAL, YESO Y PRODUCTOS DE YESO	177.99	-	-	177.99
244.1	MADERA	-	-	-	-	244.1	MADERA	-	-	-	-
246.1	MATERIAL ELECTRICO	5,840.37	420.00	380.00	6,640.37	246.1	MATERIAL ELECTRICO	-	288.99	-	288.99
247.1	ARTICULOS METALICOS PARA LA CONSTRUCCION	-	-	277.00	277.00	247.1	ARTICULOS METALICOS PARA LA CONSTRUCCION	394.01	2,320.00	-	2,714.01
248.1	MATERIALES COMPLEMENTARIOS	-	127,296.00	-	127,296.00	248.1	MATERIALES COMPLEMENTARIOS	-	20,160.80	63,648.00	83,808.80
249.1	OTROS MATERIALES Y ARTICULOS DE CONSTRUCCION Y REPARACION	3,544.57	11,839.63	56,979.11	72,463.31	249.1	OTROS MATERIALES Y ARTICULOS DE CONSTRUCCION Y REPARACION	39,827.08	34,604.63	55,178.50	129,610.21
<b>PRODUCTOS QUIMICOS, FARMACEUTICOS Y DE LABORATORIO</b>		-	4,118.14	118,435.24	122,553.38	<b>PRODUCTOS QUIMICOS, FARMACEUTICOS Y DE LABORATORIO</b>		43,473.99	45,767.99	62,420.39	151,662.37
253.1	MEDICINAS Y PRODUCTOS FARMACEUTICOS	-	1,431.02	-	1,431.02	253.1	MEDICINAS Y PRODUCTOS FARMACEUTICOS	250.00	-	-	250.00
256.1	FIBRAS SINTETICAS, HULES, PLASTICOS Y DERIVADOS	-	2,687.12	118,435.24	121,122.36	256.1	FIBRAS SINTETICAS, HULES, PLASTICOS Y DERIVADOS	43,223.99	45,767.99	62,420.39	151,412.37
259.1	OTROS PRODUCTOS QUIMICOS	-	-	-	-	259.1	OTROS PRODUCTOS QUIMICOS	-	-	-	-
<b>COMBUSTIBLES, LUBRICANTES Y ADITIVOS</b>		34,041.19	59,931.76	27,773.50	121,746.45	<b>COMBUSTIBLES, LUBRICANTES Y ADITIVOS</b>		29,361.20	47,382.33	46,117.73	122,861.26
	COMBUSTIBLES, LUBRICANTES Y ADITIVOS	34,041.19	59,931.76	27,773.50	121,746.45		COMBUSTIBLES, LUBRICANTES Y ADITIVOS	29,361.20	47,382.33	46,117.73	122,861.26
261.1	COMBUSTIBLES Y LUBRICANTES AREA TECNICA	27,788.04	50,892.20	21,519.03	100,199.27	261.1	COMBUSTIBLES Y LUBRICANTES AREA TECNICA	21,498.67	38,132.94	36,478.17	96,109.78
261.1	COMBUSTIBLES Y LUBRICANTES AREA COMERCIAL	1,697.09	3,860.82	1,591.30	7,149.21	261.1	COMBUSTIBLES Y LUBRICANTES AREA COMERCIAL	2,433.40	3,584.39	4,614.06	10,631.85
261.1	COMBUSTIBLES Y LUBRICANTES AREA ADMIVA	4,556.06	5,178.74	4,663.17	14,397.97	261.1	COMBUSTIBLES Y LUBRICANTES AREA ADMIVA	5,429.13	5,665.00	5,025.50	16,119.63
<b>VESTUARIO, BLANCOS, PRENDAS DE PROTECCION Y ARTICULOS DEPORTIVOS</b>		1,640.07	549.32	3,275.90	5,465.29	<b>VESTUARIO, BLANCOS, PRENDAS DE PROTECCION Y ARTICULOS DEPORTIVOS</b>		2,868.15	4,108.14	2,970.02	9,946.31
271.1	VESTUARIO Y UNIFORMES	-	-	-	-	271.1	VESTUARIO Y UNIFORMES	-	-	-	-
272.1	PRENDAS DE SEGURIDAD Y PROTECCION PERSONAL	1,640.07	549.32	3,275.90	5,465.29	272.1	PRENDAS DE SEGURIDAD Y PROTECCION PERSONAL	2,868.15	4,108.14	2,970.02	9,946.31
<b>MATERIALES Y SUMINISTROS PARA SEGURIDAD</b>		-	476.00	-	476.00	<b>MATERIALES Y SUMINISTROS PARA SEGURIDAD</b>		602.01	-	-	602.01
282.1	MATERIALES DE SEGURIDAD PUBLICA	-	476.00	-	476.00	282.1	MATERIALES DE SEGURIDAD PUBLICA	602.01	-	-	602.01
<b>HERRAMIENTAS, REFACCIONES Y ACCESORIOS MENORES</b>		32,366.98	23,390.22	5,909.05	61,666.25	<b>HERRAMIENTAS, REFACCIONES Y ACCESORIOS MENORES</b>		10,618.06	5,422.15	12,544.05	28,584.26
291.1	HERRAMIENTAS MENORES	1,866.99	10,419.23	3,159.05	15,445.27	291.1	HERRAMIENTAS MENORES	4,065.07	4,729.00	1,604.04	10,398.11
292.1	REFACCIONES Y ACCESORIOS MENORES DE EDIFICIOS	-	971.00	1,900.00	2,871.00	292.1	REFACCIONES Y ACCESORIOS MENORES DE EDIFICIOS	6,552.99	693.15	-	7,246.14
293.1	REFACCIONES Y ACCESORIOS MENORES DE MOBILIARIO Y EQUIPO DE ADMINISTRACION, EDUCACIONAL Y RECREATIVO	-	-	-	-	293.1	REFACCIONES Y ACCESORIOS MENORES DE MOBILIARIO Y EQUIPO DE ADMINISTRACION, EDUCACIONAL Y RECREATIVO	-	-	-	-

ANALÍTICO MENSUAL DE EGRESOS DE 2022

CONCEPTO	PARTIDA	ABRIL	MAYO	JUNIO	2DO TRIMESTRE	CONCEPTO	PARTIDA	JULIO	AGOSTO	SEPTIEMBRE	3ER TRIMESTRE
294.1	REFACCIONES Y ACCESORIOS MENORES DE EQUIPO DE COMPUTO Y TECNOLOGIAS DE LA INFORMACION	-	-	850.00	850.00	294.1	REFACCIONES Y ACCESORIOS MENORES DE EQUIPO DE COMPUTO Y TECNOLOGIAS DE LA INFORMACION	-	-	-	-
296.1	REFACCIONES Y ACCESORIOS MENORES DE EQUIPO DE TRANSPORTE	30,499.99	11,999.99	-	42,499.98	296.1	REFACCIONES Y ACCESORIOS MENORES DE EQUIPO DE TRANSPORTE	-	-	10,940.01	10,940.01
298.1	REFACCIONES Y ACCESORIOS MENORES DE MAQUINARIA Y OTROS EQUIPOS	-	-	-	-	298.1	REFACCIONES Y ACCESORIOS MENORES DE MAQUINARIA Y OTROS EQUIPOS	-	-	-	-
<b>SERVICIOS GENERALES</b>		<b>455,178.27</b>	<b>412,990.05</b>	<b>384,511.42</b>	<b>1,252,679.74</b>	<b>SERVICIOS GENERALES</b>		<b>374,703.49</b>	<b>482,712.42</b>	<b>423,669.67</b>	<b>1,281,085.58</b>
<b>SERVICIOS BASICOS</b>		<b>307,740.00</b>	<b>342,351.02</b>	<b>336,440.00</b>	<b>986,531.02</b>	<b>SERVICIOS BASICOS</b>		<b>321,169.00</b>	<b>348,015.91</b>	<b>346,403.23</b>	<b>1,015,588.14</b>
311.1	ENERGIA ELECTRICA	306,284.00	335,741.00	336,440.00	974,893.00	311.1	ENERGIA ELECTRICA	316,914.00	343,500.00	341,977.00	1,002,391.00
313.1	AGUA	-	153.02	-	153.02	313.1	AGUA	-	261.77	76.51	338.28
314.1	TELEFONIA TRADICIONAL	1,456.00	1,457.00	1,072.00	3,985.00	314.1	TELEFONIA TRADICIONAL	1,755.00	1,754.14	1,849.72	5,358.86
317.1	SERVICIOS DE ACCESO DE INTERNET, REDES Y PROCESAMIENTO DE INFORMACION	-	5,000.00	2,500.00	7,500.00	317.1	SERVICIOS DE ACCESO DE INTERNET, REDES Y PROCESAMIENTO DE INFORMACION	2,500.00	2,500.00	2,500.00	7,500.00
<b>SERVICIOS DE ARRENDAMIENTO</b>		<b>-</b>	<b>-</b>	<b>32,019.00</b>	<b>32,019.00</b>	<b>SERVICIOS DE ARRENDAMIENTO</b>		<b>20,999.00</b>	<b>87,003.00</b>	<b>41,998.00</b>	<b>150,000.00</b>
323.1	ARRENDAMIENTO DE MOBILIARIO Y EQUIPO DE ADMINISTRACION EDUCACIONAL Y RECREATIVO	-	-	-	-	323.1	ARRENDAMIENTO DE MOBILIARIO Y EQUIPO DE ADMINISTRACION EDUCACIONAL Y RECREATIVO	-	-	-	-
	ARRENDAMIENTO DE EQUIPO Y BIENES INFORMATICOS	-	-	-	-		ARRENDAMIENTO DE EQUIPO Y BIENES INFORMATICOS	-	-	-	-
	ARRENDAMIENTO DE MAQUINARIA OTROS EQUIPOS Y HERRAMIENTA	-	-	32,019.00	32,019.00		ARRENDAMIENTO DE MAQUINARIA OTROS EQUIPOS Y HERRAMIENTA	20,999.00	87,003.00	41,998.00	150,000.00
325.1	ARRENDAMIENTO DE VEHICULOS Y EQUIPO DE TRANSPORTE	-	-	32,019.00	32,019.00	325.1	ARRENDAMIENTO DE VEHICULOS Y EQUIPO DE TRANSPORTE	20,999.00	20,999.00	41,998.00	83,996.00
326.1	ARRENDAMIENTO DE MAQUINARIA OTROS EQUIPOS Y HERRAMIENTA AREA TECNICA	-	-	-	-	326.1	ARRENDAMIENTO DE MAQUINARIA OTROS EQUIPOS Y HERRAMIENTA AREA TECNICA	-	66,004.00	-	66,004.00
<b>SERVICIOS PROFESIONALES, CIENTIFICOS, TECNICOS Y OTROS SERVICIOS</b>		<b>-</b>	<b>-</b>	<b>-</b>	<b>-</b>	<b>SERVICIOS PROFESIONALES, CIENTIFICOS, TECNICOS Y OTROS SERVICIOS</b>		<b>-</b>	<b>-</b>	<b>-</b>	<b>-</b>
331.2	SERVICIOS LEGALES, DE CONTABILIDAD, AUDITORIA Y RELACIONADOS	-	-	-	-	331.2	SERVICIOS LEGALES, DE CONTABILIDAD, AUDITORIA Y RELACIONADOS	-	-	-	-
333.1	SERVICIOS DE CONSULTORIA ADMINISTRATIVA, PROCESOS, TECNICA Y EN TECNOLOGIAS DE LA INFORMACION	-	-	-	-	333.1	SERVICIOS DE CONSULTORIA ADMINISTRATIVA, PROCESOS, TECNICA Y EN TECNOLOGIAS DE LA INFORMACION	-	-	-	-
336.1	SERVICIOS DE APOYO ADMINISTRATIVO, FOTOCOPIADO E IMPRESION	-	-	-	-	336.1	SERVICIOS DE APOYO ADMINISTRATIVO, FOTOCOPIADO E IMPRESION	-	-	-	-
	SERVICIOS PROFESIONALES, CIENTIFICOS Y TECNICOS INTEGRALES	-	-	-	-		SERVICIOS PROFESIONALES, CIENTIFICOS Y TECNICOS INTEGRALES	-	-	-	-
339.1	ESTUDIOS E INVESTIGACIONES	-	-	-	-	339.1	ESTUDIOS E INVESTIGACIONES	-	-	-	-
339.3	PRESTACION DE SERVICIOS PROFESIONALES	-	-	-	-	339.3	PRESTACION DE SERVICIOS PROFESIONALES	-	-	-	-
<b>SERVICIOS FINANCIEROS, BANCARIOS Y COMERCIALES</b>		<b>3,222.39</b>	<b>2,951.99</b>	<b>1,468.42</b>	<b>7,642.80</b>	<b>SERVICIOS FINANCIEROS, BANCARIOS Y COMERCIALES</b>		<b>2,283.49</b>	<b>1,750.50</b>	<b>2,154.04</b>	<b>6,188.03</b>
	SERVICIOS DE COBRANZA, INVESTIGACION CREDITICIA Y SIMILAR	2,077.70	1,778.54	-	3,856.24		SERVICIOS DE COBRANZA, INVESTIGACION CREDITICIA Y SIMILAR	-	-	-	-
342.2	SERVICIOS DE COBRANZA DE OXXO	2,077.70	1,778.54	-	3,856.24	342.2	SERVICIOS DE COBRANZA DE OXXO	-	-	-	-
342.3	SERVICIOS DE COBRANZA DE BANCO AZTECA	-	-	-	-	342.3	SERVICIOS DE COBRANZA DE BANCO AZTECA	-	-	-	-
347.1	FLETES TRASLADOS Y ENVIOS	-	-	-	-	347.1	FLETES TRASLADOS Y ENVIOS	-	-	-	-
	SERVICIOS FINANCIEROS, BANCARIOS Y COMERCIALES INTEGRALES	1,144.69	1,173.45	1,468.42	3,786.56		SERVICIOS FINANCIEROS, BANCARIOS Y COMERCIALES INTEGRALES	2,283.49	1,750.50	2,154.04	6,188.03
349.1	COMISIONES Y SEGUROS BANCARIOS	1,144.69	1,173.45	1,468.42	3,786.56	349.1	COMISIONES Y SEGUROS BANCARIOS	2,283.49	1,750.50	2,154.04	6,188.03
<b>SERVICIOS DE INSTALACION, REPARACION, MANTENIMIENTO Y CONSERVACION</b>		<b>135,451.88</b>	<b>51,767.04</b>	<b>-</b>	<b>187,218.92</b>	<b>SERVICIOS DE INSTALACION, REPARACION, MANTENIMIENTO Y CONSERVACION</b>		<b>21,517.00</b>	<b>31,214.01</b>	<b>23,602.40</b>	<b>76,333.41</b>
351.1	CONSERVACION Y MANTENIMIENTO MENOR DE INMUEBLES	610.00	-	-	610.00	351.1	CONSERVACION Y MANTENIMIENTO MENOR DE INMUEBLES	79.00	-	-	79.00
353.1	INSTALACION, REPARACION Y MANTENIMIENTO DE EQUIPO DE COMPUTO Y TECNOLOGIA DE LA INFORMACION	-	-	-	-	353.1	INSTALACION, REPARACION Y MANTENIMIENTO DE EQUIPO DE COMPUTO Y TECNOLOGIA DE LA INFORMACION	-	15,000.00	-	15,000.00
355.1	REPARACION Y MANTENIMIENTO DE EQUIPO DE TRANSPORTE	-	50,955.04	-	50,955.04	355.1	REPARACION Y MANTENIMIENTO DE EQUIPO DE TRANSPORTE	1,370.00	11,980.01	23,602.40	36,952.41
	INSTALACION, REPARACION Y MANTENIMIENTO DE MAQUINARIA, OTROS EQUIPOS Y HERRAMIENTA	134,841.88	812.00	-	135,653.88		INSTALACION, REPARACION Y MANTENIMIENTO DE MAQUINARIA, OTROS EQUIPOS Y HERRAMIENTA	20,068.00	4,234.00	-	24,302.00
357.1	INSTALACION, REPARACION Y MANTENIMIENTO DE MAQUINARIA, OTROS EQUIPOS Y HERRAMIENTA	134,841.88	812.00	-	135,653.88	357.1	INSTALACION, REPARACION Y MANTENIMIENTO DE MAQUINARIA, OTROS EQUIPOS Y HERRAMIENTA	20,068.00	4,234.00	-	24,302.00
<b>SERVICIOS DE COMUNICACION SOCIAL Y PUBLICIDAD</b>		<b>-</b>	<b>6,960.00</b>	<b>5,800.00</b>	<b>12,760.00</b>	<b>SERVICIOS DE COMUNICACION SOCIAL Y PUBLICIDAD</b>		<b>-</b>	<b>5,800.00</b>	<b>-</b>	<b>5,800.00</b>
363.1	SERVICIOS DE CREATIVIDAD, PREPRODUCCIÓN Y PRODUCCIÓN DE PUBLICIDAD, EXCEPTO INTERNET	-	-	-	-	363.1	SERVICIOS DE CREATIVIDAD, PREPRODUCCIÓN Y PRODUCCIÓN DE PUBLICIDAD, EXCEPTO INTERNET	-	-	735.00	735.00
366.1	SERVICIOS DE CREATIVIDAD, PREPRODUCCIÓN Y PRODUCCIÓN DE PUBLICIDAD, EXCEPTO INTERNET	-	6,960.00	5,800.00	12,760.00	366.1	SERVICIOS DE CREATIVIDAD, PREPRODUCCIÓN Y PRODUCCIÓN DE PUBLICIDAD, EXCEPTO INTERNET	-	5,800.00	-	5,800.00
<b>SERVICIOS OFICIALES</b>		<b>-</b>	<b>-</b>	<b>-</b>	<b>-</b>	<b>SERVICIOS OFICIALES</b>		<b>-</b>	<b>-</b>	<b>735.00</b>	<b>735.00</b>
382.2	GASTOS DE ORDEN SOCIAL Y CULTURAL	-	-	-	-	382.2	GASTOS DE ORDEN SOCIAL Y CULTURAL	-	-	735.00	735.00
383.1	CONGRESOS CONVENCIONES	-	-	-	-	383.1	CONGRESOS CONVENCIONES	-	-	-	-
<b>OTROS SERVICIOS GENERALES</b>		<b>8,764.00</b>	<b>8,960.00</b>	<b>8,784.00</b>	<b>26,508.00</b>	<b>OTROS SERVICIOS GENERALES</b>		<b>8,735.00</b>	<b>8,929.00</b>	<b>8,777.00</b>	<b>26,441.00</b>
392.5	IMPUESTOS Y DERECHOS	-	-	-	-	392.5	IMPUESTOS Y DERECHOS	-	-	-	-
398.1	IMPUESTOS SOBRE NOMINA Y OTROS QUE DERIVEN REL LABORAL	8,762.00	8,784.00	8,784.00	26,330.00	398.1	IMPUESTOS SOBRE NOMINA Y OTROS QUE DERIVEN REL LABORAL	8,735.00	8,929.00	8,777.00	26,441.00
395.1	PENAS MULTAS ACCESORIOS Y ACTUALIZACIONES	2.00	176.00	-	178.00	395.1	PENAS MULTAS ACCESORIOS Y ACTUALIZACIONES	-	-	-	-
<b>BIENES MUEBLES, INMUEBLES E INTANGIBLES</b>		<b>1,345.01</b>	<b>-</b>	<b>-</b>	<b>1,345.01</b>	<b>BIENES MUEBLES, INMUEBLES E INTANGIBLES</b>		<b>22,366.17</b>	<b>22,000.00</b>	<b>6,370.01</b>	<b>50,736.18</b>
<b>MOBILIARIO Y EQUIPO DE ADMINISTRACION</b>		<b>1,345.01</b>	<b>-</b>	<b>-</b>	<b>1,345.01</b>	<b>MOBILIARIO Y EQUIPO DE ADMINISTRACION</b>		<b>3,950.01</b>	<b>22,000.00</b>	<b>6,370.01</b>	<b>32,320.02</b>
511.1	MUEBLES DE OFICINA Y ESTANTERIA	-	-	-	-	511.1	MUEBLES DE OFICINA Y ESTANTERIA	-	-	-	-
512.1	MUEBLES DE OFICINA EXCEPTO DE ESTANTERIA	-	-	-	-	512.1	MUEBLES DE OFICINA EXCEPTO DE ESTANTERIA	-	-	-	-
515.1	EQUIPO DE CÓMPUTO Y DE TECNOLOGÍAS DE LA INFORMACIÓN	-	-	-	-	515.1	EQUIPO DE CÓMPUTO Y DE TECNOLOGÍAS DE LA INFORMACIÓN	3,950.01	22,000.00	-	-
519.1	OTROS MOBILIARIOS Y EQUIPOS DE ADMINISTRACION	1,345.01	-	-	1,345.01	519.1	OTROS MOBILIARIOS Y EQUIPOS DE ADMINISTRACION	-	-	-	-



**CAPASMIH**  
**COMISION DE AGUA POTABLE ALCANTARILLADO Y SANEAMIENTO DEL MUNICIPIO DE IXMIQUILPAN HIDALGO**  
**ANÁLITICO MENSUAL DE EGRESOS DE 2022**

CONCEPTO	PARTIDA	ABRIL	MAYO	JUNIO	2DO TRIMESTRE	CONCEPTO	PARTIDA	JULIO	AGOSTO	SEPTIEMBRE	3ER TRIMESTRE
<b>MOBILIARIO EQUIPO EDUCACIONAL Y RECREATIVO</b>		-	-	-	-	<b>MOBILIARIO EQUIPO EDUCACIONAL Y RECREATIVO</b>		-	-	-	-
523.1	CAMARAS FOTOGRAFICAS Y DE VIDEO					523.1	CAMARAS FOTOGRAFICAS Y DE VIDEO				
<b>VEHICULOS Y EQUIPO DE TRANSPORTE</b>		-	-	-	-	<b>VEHICULOS Y EQUIPO DE TRANSPORTE</b>		-	-	-	-
549.1	OTROS EQUIPOS DE TRANSPORTE					549.1	OTROS EQUIPOS DE TRANSPORTE				
<b>HERRAMIENTAS Y MAQUINAS-HERRAMIENTAS</b>		-	-	-	-	<b>HERRAMIENTAS Y MAQUINAS-HERRAMIENTAS</b>		-	-	-	-
567.1	HERRAMIENTAS Y MAQUINAS-HERRAMIENTAS					567.1	HERRAMIENTAS Y MAQUINAS-HERRAMIENTAS				
<b>MAQUINARIA, OTROS EQUIPOS Y HERRAMIENTAS</b>		-	-	-	-	<b>MAQUINARIA, OTROS EQUIPOS Y HERRAMIENTAS</b>		18,416.16	-	-	18,416.16
569.1	OTROS EQUIPOS					569.1	OTROS EQUIPOS	18,416.16			18,416.16
<b>ACTIVOS INTANGIBLES</b>		-	-	-	-	<b>ACTIVOS INTANGIBLES</b>		-	-	-	-
591.1	SOFTWARE					591.1	SOFTWARE				
<b>OTROS CONVENIOS</b>		5,319.50	5,319.50	5,319.50	15,958.50	<b>OTROS CONVENIOS</b>		5,319.50	5,319.50	5,319.50	15,958.50
853.1	CONVENIO CON C.E.A.A.	5,319.50	5,319.50	5,319.50	15,958.50	853.1	CONVENIO CON C.E.A.A.	5,319.50	5,319.50	5,319.50	15,958.50
		<b>912,128.94</b>	<b>1,038,191.37</b>	<b>1,042,737.62</b>	<b>2,993,057.93</b>			<b>1,113,237.84</b>	<b>1,063,843.61</b>	<b>1,060,247.28</b>	<b>3,237,328.73</b>

ELABORO:  
**L.C. KAREN LIZBETH TREJO MARTINEZ**  
 DIRECCION ADMINISTRATIVA DE LA CAPASMIH

REVISÓ:  
**ING. JUAN DANIEL HERNANDEZ ARROYO**  
 DIRECTOR GENERAL DE LA CAPASMIH

VO.BO.:  
**LIC. JOSE DE JESUS BARRERA MORENO**  
 COMISARIO DE LA CAPASMIH



CONCEPTO	PARTIDA	OCTUBRE	NOVIEMBRE	DICIEMBRE	TOTAL EJERCICIO
<b>SERVICIOS PERSONALES</b>		355,092.26	355,839.38	989,373.17	5,649,945.52
<b>REMUNERACIONES AL PERSONAL DE CARÁCTER PERMANENTE</b>		285,292.26	286,039.38	286,039.38	3,416,405.52
	<b>SUELDO BASE AL PERSONAL PERMANENTE</b>	285,292.26	286,039.38	286,039.38	3,416,405.52
113.1	SUELDOS AREA TECNICA	132,970.48	132,970.48	132,970.48	1,547,004.50
113.1	SUELDOS AREA COMERCIAL	82,459.50	82,459.50	82,459.50	1,027,132.60
113.1	SUELDOS AREA ADMIVA	69,862.28	70,609.40	70,609.40	842,268.42
<b>REMUNERACIONES ADICIONALES Y ESPECIALES</b>		69,800.00	69,800.00	671,833.76	1,474,692.30
<b>PRIMAS DE VACACIONES, DOMINICAL Y GRATIFICACION FIN DE AÑO</b>		69,800.00	69,800.00	671,833.76	1,474,692.30
	<b>AGUINALDOS</b>	-	-	574,247.59	583,549.22
132.2	AGUINALDOS AREA TECNICA	-	-	262,272.89	262,272.89
132.2	AGUINALDOS AREA COMERCIAL	-	-	168,063.40	177,365.03
132.2	AGUINALDOS AREA ADMIVA	-	-	143,911.30	143,911.30
	<b>PRIMA VACACIONAL</b>	-	-	27,786.17	54,723.08
132.1	PRIMA VACACIONAL AREA TECNICA	-	-	12,690.62	23,272.06
132.1	PRIMA VACACIONAL AREA COMERCIAL	-	-	8,132.10	17,524.12
132.1	PRIMA VACACIONAL AREA ADMIVA	-	-	6,963.45	13,926.90
	<b>VACACIONES</b>	-	-	-	-
132.3	VACACIONES AREA TECNICA	-	-	-	-
132.3	VACACIONES AREA COMERCIAL	-	-	-	-
132.3	VACACIONES AREA ADMINISTRATIVA	-	-	-	-
<b>COMPENSACIONES</b>		69,800.00	69,800.00	69,800.00	836,420.00
	<b>COMPENSACIONES BASE AL PERSONAL PERMANENTE</b>	69,800.00	69,800.00	69,800.00	836,420.00
134.1	COMPENSACIONES AREA TECNICA	29,600.00	29,600.00	29,600.00	347,400.00
134.1	COMPENSACIONES AREA COMERCIAL	20,200.00	20,200.00	20,200.00	249,020.00
134.1	COMPENSACIONES AREA ADMINISTRATIVA	20,000.00	20,000.00	20,000.00	240,000.00
<b>OTRAS PRESTACIONES SOCIALES Y ECONOMICAS</b>		-	-	31,500.03	758,847.70
152.1	INDEMNIZACIONES	-	-	-	695,847.64
159.2	OTRAS PRESTACIONES	-	-	31,500.03	63,000.06
<b>MATERIALES Y SUMINISTROS</b>		115,650.11	99,724.30	103,759.99	1,881,566.60
<b>MATERIALES DE ADMINISTRACION, EMISION DE DOCUMENTOS Y ARTICULO</b>		7,896.12	7,231.80	13,455.06	156,975.00
211.1	MATERIALES UTILES, Y EQUIPOS MENORES DE OFICINA	2,096.12	7,231.80	4,774.00	94,833.56
212.1	MATERIALES Y UTILES DE IMPRESIÓN Y REPRODUCCION	-	-	-	-
	<b>MATERIALES, UTILES Y EQUIPOS MENORES DE TECNOLOGIAS DE LA INFORMACION Y COMUNICACIONES</b>	-	-	450.00	6,855.01
214.1	MATERIAL PARA BIENES INFORMATICOS	-	-	450.00	6,855.01
	<b>MATERIAL IMPRESO E INFORMACION DIGITAL</b>	5,800.00	-	5,800.00	37,505.20
215.2	MATERIAL IMPRESO E INFORMACION DIGITAL	5,800.00	-	5,800.00	37,505.20
216.1	MATERIAL DE LIMPIEZA	-	-	2,431.06	17,781.23
<b>ALIMENTOS Y UTENSILIOS</b>		550.00	648.00	691.68	4,643.98
221.1	PRODUCTOS ALIMENTICIOS PARA PERSONAS	550.00	648.00	691.68	4,643.98
<b>MATERIALES Y ARTICULOS DE CONSTRUCCION Y DE REPARACION</b>		32,071.25	42,566.80	50,034.29	705,448.51
241.1	PRODUCTOS MINERALES NO METALICOS	-	-	23,548.00	80,105.12
242.1	CEMENTO Y PRODUCTOS DE CONCRETO	7,435.60	-	-	57,269.81
243.1	CAL, YESO Y PRODUCTOS DE YESO	-	-	-	266.99
244.1	MADERA	-	-	-	-
246.1	MATERIAL ELECTRICO	-	-	369.00	8,084.14
247.1	ARTICULOS METALICOS PARA LA CONSTRUCCION	-	-	-	19,391.17
248.1	MATERIALES COMPLEMENTARIOS	-	-	-	211,104.80
249.1	OTROS MATERIALES Y ARTICULOS DE CONSTRUCCION Y REPARACION	24,635.65	42,566.80	26,117.29	329,226.48
<b>PRODUCTOS QUIMICOS, FARMACEUTICOS Y DE LABORATORIO</b>		625.71	-	-	356,653.89
253.1	MEDICINAS Y PRODUCTOS FARMACEUTICOS	625.71	-	-	6,171.95
256.1	FIBRAS SINTETICAS, HULES, PLASTICOS Y DERIVADOS	-	-	-	350,481.94
259.1	OTROS PRODUCTOS QUIMICOS	-	-	-	-
<b>COMBUSTIBLES, LUBRICANTES Y ADITIVOS</b>		44,847.92	45,177.67	35,677.97	477,097.08
	COMBUSTIBLES, LUBRICANTES Y ADITIVOS	44,847.92	45,177.67	35,677.97	477,097.08

Handwritten signature or mark in blue ink.



CONCEPTO	PARTIDA	OCTUBRE	NOVIEMBRE	DICIEMBRE	TOTAL EJERCICIO
261.1	COMBUSTIBLES Y LUBRICANTES AREA TECNICA	34,921.89	36,248.43	28,151.30	381,322.23
261.1	COMBUSTIBLES Y LUBRICANTES AREA COMERCIAL	3,955.56	4,344.94	3,636.25	35,407.78
261.1	COMBUSTIBLES Y LUBRICANTES AREA ADMIVA.	5,970.47	4,584.30	3,890.42	60,367.07
<b>VESTUARIO, PRENDAS DE PROTECCION Y ARTICULOS DEPORTIVO</b>		<b>5,481.02</b>	<b>-</b>	<b>2,549.99</b>	<b>35,810.63</b>
271.1	VESTUARIO Y UNIFORMES	-	-	-	-
272.1	PRENDAS DE SEGURIDAD Y PROTECCION PERSONAL	5,481.02	-	2,549.99	35,810.63
<b>MATERIALES Y SUMINISTROS PARA SEGURIDAD</b>		<b>-</b>	<b>-</b>	<b>-</b>	<b>1,922.03</b>
282.1	MATERIALES DE SEGURIDAD PUBLICA	-	-	-	1,922.03
<b>HERRAMIENTAS, REFACCIONES Y ACCESORIOS MENORES</b>		<b>24,178.09</b>	<b>4,100.03</b>	<b>1,351.00</b>	<b>143,015.48</b>
291.1	HERRAMIENTAS MENORES	24,178.09	2,435.03	1,351.00	66,633.35
292.1	REFACCIONES Y ACCESORIOS MENORES DE EDIFICIOS	-	-	-	10,117.14
293.1	REFACCIONES Y ACCESORIOS MENORES DE MOBILIARIO Y EQUIPO DE ADMINISTRACION, EDUCACIONAL Y RECREATIVO	-	-	-	-
294.1	REFACCIONES Y ACCESORIOS MENORES DE EQUIPO DE COMPUTO Y TECNOLOGIAS DE LA INFORMACION	-	-	-	1,600.00
296.1	REFACCIONES Y ACCESORIOS MENORES DE EQUIPO DE TRANSPORTE	-	1,665.00	-	64,664.99
298.1	REFACCIONES Y ACCESORIOS MENORES DE MAQUINARIA Y OTROS EQUIPOS	-	-	-	-
<b>SERVICIOS GENERALES</b>		<b>325,744.66</b>	<b>433,704.14</b>	<b>255,121.98</b>	<b>4,900,251.86</b>
<b>SERVICIOS BASICOS</b>		<b>315,571.51</b>	<b>322,201.51</b>	<b>4,426.51</b>	<b>3,574,946.16</b>
311.1	ENERGIA ELECTRICA	311,146.00	317,775.00	-	3,525,583.00
313.1	AGUA	76.51	76.51	76.51	950.11
314.1	TELEFONIA TRADICIONAL	1,849.00	1,850.00	1,850.00	18,493.86
317.1	SERVICIOS DE ACCESO DE INTERNET, REDES Y PROCESAMIENTO DE INFORMACION	2,500.00	2,500.00	2,500.00	29,919.19
<b>SERVICIOS DE ARRENDAMIENTO</b>		<b>-</b>	<b>17,400.00</b>	<b>207,580.00</b>	<b>449,532.42</b>
	ARRENDAMIENTO DE MOBILIARIO Y EQUIPO DE ADMINISTRACION EDUCACIONAL Y RECREATIVO	-	-	28,000.00	29,585.42
323.1	ARRENDAMIENTO DE EQUIPO Y BIENES INFORMATICOS	-	-	28,000.00	29,585.42
	ARRENDAMIENTO DE MAQUINARIA OTROS EQUIPOS Y HERRAMIENTA	-	17,400.00	179,580.00	419,947.00
325.1	ARRENDAMIENTO DE VEHICULOS Y EQUIPO DE TRANSPORTE	-	-	83,996.00	200,011.00
326.1	ARRENDAMIENTO DE MAQUINARIA OTROS EQUIPOS Y HERRAMIENTA AREA TECNICA	-	17,400.00	95,584.00	219,936.00
<b>SERVICIOS PROFESIONALES, CIENTIFICOS, TECNICOS Y OTROS SERVICIOS</b>		<b>-</b>	<b>-</b>	<b>2,887.00</b>	<b>41,207.65</b>
331.2	SERVICIOS LEGALES, DE CONTABILIDAD, AUDITORIA Y RELACIONADOS	-	-	-	28,473.65
333.1	SERVICIOS DE CONSULTORIA ADMINISTRATIVA, PROCESOS, TECNICA Y EN TECNOLOGIAS DE LA INFORMACION	-	-	-	6,960.00
336.1	SERVICIOS DE APOYO ADMINISTRATIVO, FOTOCOPIADO E IMPRESION	-	-	2,887.00	5,774.00
	SERVICIOS PROFESIONALES, CIENTIFICOS Y TECNICOS INTEGRALES	-	-	-	-
339.1	ESTUDIOS E INVESTIGACIONES	-	-	-	-
339.3	PRESTACION DE SERVICIOS PROFESIONALES	-	-	-	-
<b>SERVICIOS FINANCIEROS, BANCARIOS Y COMERCIALES</b>		<b>1,625.15</b>	<b>4,689.59</b>	<b>1,181.88</b>	<b>27,593.89</b>
	SERVICIOS DE COBRANZA, INVESTIGACION CREDITICIA Y SIMILAR	-	3,130.08	-	10,564.87
342.2	SERVICIOS DE COBRANZA DE OXXO	-	3,130.08	-	10,564.87
342.3	SERVICIOS DE COBRANZA DE BANCO AZTECA	-	-	-	-
347.1	FLETES TRASLADOS Y ENVIOS	-	-	-	-
	SERVICIOS FINANCIEROS, BANCARIOS Y COMERCIALES INTEGRALES	1,625.15	1,559.51	1,181.88	17,029.02
349.1	COMISIONES Y SEGUROS BANCARIOS	1,625.15	1,559.51	1,181.88	17,029.02
<b>SERVICIOS DE INSTALACION, REPARACION, MANTENIMIENTO Y CONSERVAC</b>		<b>-</b>	<b>79,372.28</b>	<b>7,265.59</b>	<b>620,506.96</b>

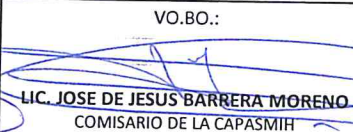




CONCEPTO	PARTIDA	OCTUBRE	NOVIEMBRE	DICIEMBRE	TOTAL EJERCICIO
351.1	CONSERVACION Y MANTENIMIENTO MENOR DE INMUEBLES	-	-	1,377.99	3,287.03
353.1	INSTALACION, REPARACION Y MANTENIMIENTO DE EQUIPO DE COMPUTO Y TECNOLOGIA DE LA INFORMACION	-	-	-	15,900.00
355.1	REPARACION Y MANTENIMIENTO DE EQUIPO DE TRANSPORTE	-	8,678.00	250.00	179,666.57
	INSTALACION, REPARACION Y MANTENIMIENTO DE MAQUINARIA, OTROS EQUIPOS Y HERRAMIENTA	-	70,694.28	5,637.60	421,653.36
357.1	INSTALACION, REPARACION Y MANTENIMIENTO DE MAQUINARIA, OTROS EQUIPOS Y HERRAMIENTA	-	70,694.28	5,637.60	421,653.36
<b>SERVICIOS DE COMUNICACION SOCIAL Y PUBLICIDAD</b>		-	1,481.76	23,200.00	51,231.76
363.1	SERVICIOS DE CREATIVIDAD, PREPRODUCCIÓN Y PRODUCCIÓN DE PUBLICIDAD, EXCEPTO INTERNET	-	1,481.76	-	9,471.76
366.1	SERV CREAM DIF CONTENIDO EXC A TRAVEZ DE INTERNET	-	-	23,200.00	41,760.00
<b>SERVICIOS OFICIALES</b>		-	-	-	22,275.02
382.2	GASTOS DE ORDEN SOCIAL Y CULTURAL	-	-	-	22,275.02
383.1	CONGRESOS CONVENCIONES	-	-	-	22,275.02
<b>OTROS SERVICIOS GENERALES</b>		8,548.00	8,559.00	8,581.00	112,958.00
392.5	IMPUESTOS Y DERECHOS	-	-	-	507.00
398.1	IMPUESTOS SOBRE NOMINA Y OTROS QUE DERIVEN REL LABORAL	8,548.00	8,559.00	8,581.00	109,748.00
395.1	PENAS MULTAS ACCESORIOS Y ACTUALIZACIONES	-	-	-	2,703.00
<b>BIENES MUEBLES, INMUEBLES E INTANGIBLES</b>		18,618.00	18,618.00	-	119,077.19
<b>MOBILIARIO Y EQUIPO DE ADMINISTRACION</b>		-	-	-	63,425.03
511.1	MUEBLES DE OFICINA Y ESTANTERIA	-	-	-	-
512.1	MUEBLES DE OFICINA EXCEPTO DE ESTANTERIA	-	-	-	-
515.1	EQUIPO DE CÓMPUTO Y DE TECNOLOGÍAS DE LA INFORMACIÓN	-	-	-	37,720.02
519.1	OTROS MOBILIARIOS Y EQUIPOS DE ADMINISTRACION	-	-	-	25,705.01
<b>MOBILIARIO EQUIPO EDUCACIONAL Y RECREATIVO</b>		-	-	-	-
523.1	CAMARAS FOTOGRAFICAS Y DE VIDEO	-	-	-	-
<b>VEHICULOS Y EQUIPO DE TRANSPORTE</b>		-	-	-	-
549.1	OTROS EQUIPOS DE TRANSPORTE	-	-	-	-
<b>HERRAMIENTAS Y MAQUINAS-HERRAMIENTAS</b>		-	-	-	-
567.1	HERRAMIENTAS Y MAQUINAS-HERRAMIENTAS	-	-	-	-
<b>MAQUINARIA, OTROS EQUIPOS Y HERRAMIENTAS</b>		18,618.00	18,618.00	-	55,652.16
569.1	OTROS EQUIPOS	18,618.00	18,618.00	-	55,652.16
<b>ACTIVOS INTANGIBLES</b>		-	-	-	-
591.1	SOFTWARE	-	-	-	-
<b>OTROS CONVENIOS</b>		5,319.50	5,319.50	5,319.50	63,834.00
853.1	CONVENIO CON C.E.A.A.	5,319.50	5,319.50	5,319.50	63,834.00
		<b>820,424.53</b>	<b>913,205.32</b>	<b>1,353,574.64</b>	<b>12,614,675.17</b>

ELABORÓ:  
  
**L.C. KAREN LIZBETH TREJO MARTINEZ**  
 DIRECCIÓN ADMINISTRATIVA DE LA  
 CAPASMIH

REVISÓ:  
  
**ING. JUAN DANIEL HERNANDEZ ARROYO**  
 DIRECTOR GENERAL DE LA CAPASMIH

VO.BO.:  
  
**LIC. JOSE DE JESUS BARRERA MORENO**  
 COMISARIO DE LA CAPASMIH