




ESTADO DE SITUACION FINANCIERA
AL 31 DE OCTUBRE DE 2022


ACTIVO	EJERCICIO 2022	EJERCICIO 2021	PASIVO	EJERCICIO 2022	EJERCICIO 2021
Activo Circulante			Pasivo Circulante		
Efectivo y Equivalentes	1,257,615.52	855,417.28	Cuentas por Pagar a Corto Plazo	236,573.50	72,037.63
Derechos a Recibir Efectivo o Equivalentes	781,319.26	476,615.06	Documentos por Pagar a Corto Plazo		
Derechos a Recibir Bienes o Servicios	17,400.01	-	Porción a Corto Plazo de la Deuda Pública a Largo Plazo	-	-
Inventarios	-	-	Títulos y Valores a Corto Plazo	-	-
Almacenes	-	-	Pasivos Diferidos a Corto Plazo	-	-
Estimación por Pérdida o Deterioro de Activos Circulantes	-	-	Fondos y Bienes de Terceros en Garantía y/o Administración a Corto Plazo	-	-
Otros Activos Circulantes	-	-	Provisiones a Corto Plazo	-	-
			Otros Pasivos a Corto Plazo	-	-
Total de Activos Circulantes	2,056,334.79	1,332,032.34	Total de Pasivos Circulantes	236,573.50	72,037.63
Activo No Circulante			Pasivo No Circulante		
Inversiones Financieras a Largo Plazo	-	-	Cuentas por Pagar a Largo Plazo	-	-
Derechos a Recibir Efectivo o Equivalentes a Largo Plazo	-	-	Documentos por Pagar a Largo Plazo	-	-
Bienes Inmuebles, Infraestructura y Construcciones en Póceso	68,000.00	68,000.00	Deuda Pública a Largo Plazo	-	-
Bienes Muebles	3,586,212.62	3,796,560.56	Pasivos Diferidos a Largo Plazo	-	-
Activos Intangibles	11,962.93	11,962.93	Fondos y Bienes de Terceros en Garantía y/o en Administración a Largo Plazo	-	-
Depreciación, Deterioro y Amortización Acumulada de Bienes	-1,377,595.04	-1,429,566.20	Provisiones a Largo Plazo	-	-
Activos Diferidos	-	-			
Estimación por Pérdida o Deterioro de Activos no Circulantes	-	-	Total de Pasivos No Circulantes	-	-
Otros Activos no Circulantes	-	-	Total del Pasivo	236,573.50	72,037.63
Total de Activos No Circulantes	2,288,580.51	2,446,957.29			
			HACIENDA PÚBLICA/PATRIMONIO		
			Hacienda Pública/Patrimonio Contribuido		
			Aportaciones	1,413,308.19	1,612,476.71
			Donaciones de Capital	-	-
			Actualización de la Hacienda Pública/Patrimonio	-	-
			Hacienda Pública/Patrimonio Generado		
			Resultados del Ejercicio (Ahorro/ Desahorro)	600,558.32	1,181,962.85
			Resultados de Ejercicios Anteriores	2,094,475.29	912,512.44
			Revalúos	-	-
			Reservas	-	-
			Rectificaciones de Resultados de Ejercicios Anteriores	-	-
			Exceso o Insuficiencia en la Actualización de la Hacienda Pública/Patrimonio		
			Resultado por Posición Monetaria	-	-
			Resultado por Tenencia de Activos no Monetarios	-	-
			Total Hacienda Pública/Patrimonio	4,108,341.80	3,706,952.00
Total del Activo	4,344,915.30	3,778,989.63	Total del Pasivo y Hacienda Pública/Patrimonio	4,344,915.30	3,778,989.63

"BAJO PROTESTA DE DECIR VERDAD, DECLARAMOS QUE LAS CIFRAS CONTENIDAS EN ESTE ESTADO FINANCIERO SON VERACES Y CONTIENEN TODA LA INFORMACION REFERENTE A LA SITUACION Y/O LOS RESULTADOS DE CAPASMIH, AFIRMANDO SER LEGALMENTE RESPONSABLES DE LA AUTENTICIDAD Y VERACIDAD DE LAS MISMAS Y ASI MISMO ASUMIMOS LA RESPONSABILIDAD DERIVADA DE CUALQUIER DECLARACION EN FALSO SOBRE LAS MISMAS"

ELABORÓ:

L.C. KAREN LIZBETH TREJO MARTINEZ
DIRECCION ADMINISTRATIVA DE LA CAPASMIH

AUTORIZÓ:

ING. JUAN DANIEL HERNANDEZ ARROYO
DIRECTOR GENERAL DE LA CAPASMIH

REVISÓ:

LIC. JOSE DE JESUS BARRERA MORENO
COMISARIO DE LA CAPASMIH



ESTADO DE SITUACION FINANCIERA
AL 30 DE NOVIEMBRE DE 2022

ACTIVO	EJERCICIO 2022	EJERCICIO 2021	PASIVO	EJERCICIO 2022	EJERCICIO 2021
Activo Circulante			Pasivo Circulante		
Efectivo y Equivalentes	1,259,771.48	855,417.28	Cuentas por Pagar a Corto Plazo	96,551.40	72,037.63
Derechos a Recibir Efectivo o Equivalentes	699,906.14	476,615.06	Documentos por Pagar a Corto Plazo		
Derechos a Recibir Bienes o Servicios	-	-	Porción a Corto Plazo de la Deuda Pública a Largo Plazo	-	-
Inventarios	-	-	Títulos y Valores a Corto Plazo	-	-
Almacenes	-	-	Pasivos Diferidos a Corto Plazo	-	-
Estimación por Pérdida o Deterioro de Activos Circulantes	-	-	Fondos y Bienes de Terceros en Garantía y/o Administración a Corto Plazo	-	-
Otros Activos Circulantes	-	-	Provisiones a Corto Plazo	-	-
			Otros Pasivos a Corto Plazo	-	-
Total de Activos Circulantes	1,959,677.62	1,332,032.34	Total de Pasivos Circulantes	96,551.40	72,037.63
Activo No Circulante			Pasivo No Circulante		
Inversiones Financieras a Largo Plazo	-	-	Cuentas por Pagar a Largo Plazo	-	-
Derechos a Recibir Efectivo o Equivalentes a Largo Plazo	-	-	Documentos por Pagar a Largo Plazo	-	-
Bienes Inmuebles, Infraestructura y Construcciones en Proceso	68,000.00	68,000.00	Deuda Pública a Largo Plazo	-	-
Bienes Muebles	3,602,262.62	3,796,560.56	Pasivos Diferidos a Largo Plazo	-	-
Activos Intangibles	11,962.93	11,962.93	Fondos y Bienes de Terceros en Garantía y/o en Administración a Largo Plazo	-	-
Depreciación, Deterioro y Amortización Acumulada de Bienes	-1,377,595.04	-1,429,566.20	Provisiones a Largo Plazo	-	-
Activos Diferidos	-	-			
Estimación por Pérdida o Deterioro de Activos no Circulantes	-	-	Total de Pasivos No Circulantes	-	-
Otros Activos no Circulantes	-	-	Total del Pasivo	96,551.40	72,037.63
Total de Activos No Circulantes	2,304,630.51	2,446,957.29			
			HACIENDA PÚBLICA/PATRIMONIO		
			Hacienda Pública/Patrimonio Contribuido		
			Aportaciones	1,413,308.19	1,612,476.71
			Donaciones de Capital	-	-
			Actualización de la Hacienda Pública/Patrimonio	-	-
			Hacienda Pública/Patrimonio Generado		
			Resultados del Ejercicio (Ahorro/ Desahorro)	710,051.25	1,181,962.85
			Resultados de Ejercicios Anteriores	2,044,397.29	912,512.44
			Revalúos	-	-
			Reservas	-	-
			Rectificaciones de Resultados de Ejercicios Anteriores	-	-
			Exceso o Insuficiencia en la Actualización de la Hacienda Pública/Patrimonio		
			Resultado por Posición Monetaria	-	-
			Resultado por Tenencia de Activos no Monetarios	-	-
			Total Hacienda Pública/Patrimonio	4,167,756.73	3,706,952.00
Total del Activo	4,264,308.13	3,778,989.63	Total del Pasivo y Hacienda Pública/Patrimonio	4,264,308.13	3,778,989.63

"BAJO PROTESTA DE DECIR VERDAD, DECLARAMOS QUE LAS CIFRAS CONTENIDAS EN ESTE ESTADO FINANCIERO SON VERACES Y CONTIENEN TODA LA INFORMACION REFERENTE A LA SITUACION Y/O LOS RESULTADOS DE CAPASMIH, AFIRMANDO SER LEGALMENTE RESPONSABLES DE LA AUTENTICIDAD Y VERACIDAD DE LAS MISMAS Y ASI MISMO ASUMIMOS LA RESPONSABILIDAD DERIVADA DE CUALQUIER DECLARACION EN FALSO SOBRE LAS MISMAS"

ELABORÓ:

L.C. KAREN LIZBETH TREJO MARTINEZ
DIRECCION ADMINISTRATIVA DE LA CAPASMIH

AUTORIZÓ:

ING. JUAN DANIEL HERNANDEZ ARROYO
DIRECTOR GENERAL DE LA CAPASMIH

REVISÓ:

LIC. JOSE DE JESUS BARRERA MORENO
COMISARIO DE LA CAPASMIH

CAPASMIH
COMISION DE AGUA POTABLE ALCANTARILLADO Y SANEAMIENTO DEL MUNICIPIO DE IXMIQUILPAN, HGO.



ESTADO DE SITUACION FINANCIERA


AL 31 DE DICIEMBRE DE 2022


ACTIVO	EJERCICIO 2022	EJERCICIO 2021	PASIVO	EJERCICIO 2022	EJERCICIO 2021
Activo Circulante			Pasivo Circulante		
Efectivo y Equivalentes	433,579.42	855,417.28	Cuentas por Pagar a Corto Plazo	159,144.95	72,037.63
Derechos a Recibir Efectivo o Equivalentes	716,874.63	476,615.06	Documentos por Pagar a Corto Plazo		
Derechos a Recibir Bienes o Servicios	1,508.02	-	Porción a Corto Plazo de la Deuda Pública a Largo Plazo		
Inventarios	-	-	Títulos y Valores a Corto Plazo		
Almacenes	-	-	Pasivos Diferidos a Corto Plazo		
Estimación por Pérdida o Deterioro de Activos Circulantes	-	-	Fondos y Bienes de Terceros en Garantía y/o		
Otros Activos Circulantes	-	-	Administración a Corto Plazo		
Total de Activos Circulantes	1,151,962.07	1,332,032.34	Provisiones a Corto Plazo		
			Otros Pasivos a Corto Plazo		
			Total de Pasivos Circulantes	159,144.95	72,037.63
Activo No Circulante			Pasivo No Circulante		
Inversiones Financieras a Largo Plazo	-	-	Cuentas por Pagar a Largo Plazo		
Derechos a Recibir Efectivo o Equivalentes a Largo Plazo	-	-	Documentos por Pagar a Largo Plazo		
Bienes Inmuebles, Infraestructura y Construcciones en Proceso	68,000.00	68,000.00	Deuda Pública a Largo Plazo		
Bienes Muebles	3,602,262.62	3,796,560.56	Pasivos Diferidos a Largo Plazo		
Activos Intangibles	11,962.93	11,962.93	Fondos y Bienes de Terceros en Garantía y/o en		
Depreciación, Deterioro y Amortización Acumulada de Bienes	-1,554,981.72	-1,429,566.20	Administración a Largo Plazo		
Activos Diferidos	-	-	Provisiones a Largo Plazo		
Estimación por Pérdida o Deterioro de Activos no Circulantes	-	-	Total de Pasivos No Circulantes		
Otros Activos no Circulantes	-	-	Total del Pasivo	159,144.95	72,037.63
Total de Activos No Circulantes	2,127,243.83	2,446,957.29	HACIENDA PÚBLICA/PATRIMONIO		
			Hacienda Pública/Patrimonio Contribuido		
			Aportaciones	1,413,308.19	1,612,476.71
			Donaciones de Capital		
			Actualización de la Hacienda Pública/Patrimonio		
			Hacienda Pública/Patrimonio Generado		
			Resultados del Ejercicio (Ahorro/ Desahorro)	266,842.89	1,181,962.85
			Resultados de Ejercicios Anteriores	1,439,909.87	912,512.44
			Revalúos		
			Reservas		
			Rectificaciones de Resultados de Ejercicios Anteriores		
			Exceso o Insuficiencia en la Actualización de la Hacienda Pública/Patrimonio		
			Resultado por Posición Monetaria		
			Resultado por Tenencia de Activos no Monetarios		
			Total Hacienda Pública/Patrimonio	3,120,060.95	3,706,952.00
Total del Activo	3,279,205.90	3,778,989.63	Total del Pasivo y Hacienda Pública/Patrimonio	3,279,205.90	3,778,989.63

"BAJO PROTESTA DE DECIR VERDAD, DECLARAMOS QUE LAS CIFRAS CONTENIDAS EN ESTE ESTADO FINANCIERO SON VERACES Y CONTIENEN TODA LA INFORMACION REFERENTE A LA SITUACION Y LOS RESULTADOS DE CAPASMIH, AFIRMANDO SER LEGALMENTE RESPONSABLES DE LA AUTENTICIDAD Y VERACIDAD DE LAS MISMAS Y ASI MISMO ASUMIMOS LA RESPONSABILIDAD DERIVADA DE CUALQUIER DECLARACION EN FALSO SOBRE LAS MISMAS"

ELABORÓ:

L.C. KAREN LIZBETH TREJO MARTINEZ
DIRECCION ADMINISTRATIVA DE LA CAPASMIH

AUTORIZÓ:

ING. JUAN DANIEL HERNANDEZ ARROYO
DIRECTOR GENERAL DE LA CAPASMIH

REVISÓ:

LIC. JOSE DE JESUS BARRERA MORENO
COMISARIO DE LA CAPASMIH