


Cuenta Pública 2022
COMISION DE AGUA POTABLE ALCANTARILLADO Y SANEAMIENTO DEL MUNICIPIO DE IXMIQUILPAN HIDALGO
Estado Analítico de Ingresos
Del 1 de Enero al 31 de Octubre de 2022





Rubro de Ingresos	Ingreso					Diferencia (6 = 5 - 1)
	Estimado	Ampliaciones y Reducciones	Modificado	Devengado	Recaudado	
	(1)	(2)	(3= 1 + 2)	(4)	(5)	
Impuestos	-	-	-	-	-	-
Cuotas y Aportaciones de Seguridad Social	-	-	-	-	-	-
Contribuciones de Mejoras	-	-	-	-	-	-
Derechos	-	-	-	-	-	-
Productos	-	-	-	-	-	-
Corriente	-	-	-	-	-	-
Capital	-	-	-	-	-	-
Aprovechamientos	-	-	-	-	-	-
Corriente	-	-	-	-	-	-
Capital	-	-	-	-	-	-
Ingresos por Ventas de Bienes y Servicios	10,818,598.27	-	10,818,598.27	10,652,882.08	10,652,882.08	- 165,716.19
Participaciones y Aportaciones	-	-	-	-	-	-
Transferencias, Asignaciones, Subsidios y Otras Ayudas	-	-	-	-	-	-
Ingresos Derivados de Financiamientos	-	-	-	-	-	-
Otros ingresos y beneficios varios	3,800.42	-	3,800.42	119,498.67	119,498.67	115,698.25
Total	10,822,398.69	-	10,822,398.69	10,772,380.75	10,772,380.75	- 50,017.94
				Ingresos excedentes		

"BAJO PROTESTA DE DECIR VERDAD, DECLARAMOS QUE LAS CIFRAS CONTENIDAS EN ESTE ESTADO FINANCIERO SON VERACES Y CONTIENEN TODA LA INFORMACION REFERENTE A LA SITUACION Y/O LOS RESULTADOS DE CAPASMIH, AFIRMANDO SER LEGALMENTE RESPONSABLES DE LA AUTENTICIDAD Y VERACIDAD DE LAS MISMAS Y ASI MISMO ASUMIMOS LA RESPONSABILIDAD DERIVADA DE CUALQUIER DECLARACION EN FALSO SOBRE LAS MISMAS"

ELABORÓ:

L.C. KAREN LIZBETH TREJO MARTINEZ
 DIRECCION ADMINISTRATIVA DE LA CAPASMIH



AUTORIZÓ:

ING. JUAN DANIEL HERNANDEZ ARROYO
 DIRECTOR GENERAL DE LA CAPASMIH


REVISÓ:

LIC. JOSE DE JESUS BARRERA MORENO
 COMISARIO DE LA CAPASMIH

Cuenta Pública 2022
COMISION DE AGUA POTABLE ALCANTARILLADO Y SANEAMIENTO DEL MUNICIPIO DE IXMIQUILPAN HIDALGO
Estado Analítico de Ingresos
Del 1 de Enero al 30 de Noviembre de 2022





Rubro de Ingresos	Ingreso					Diferencia (6 = 5 - 1)
	Estimado	Ampliaciones y Reducciones	Modificado	Devengado	Recaudado	
	(1)	(2)	(3= 1 + 2)	(4)	(5)	
Impuestos	-	-	-	-	-	-
Cuotas y Aportaciones de Seguridad Social	-	-	-	-	-	-
Contribuciones de Mejoras	-	-	-	-	-	-
Derechos	-	-	-	-	-	-
Productos	-	-	-	-	-	-
Corriente	-	-	-	-	-	-
Capital	-	-	-	-	-	-
Aprovechamientos	-	-	-	-	-	-
Corriente	-	-	-	-	-	-
Capital	-	-	-	-	-	-
Ingresos por Ventas de Bienes y Servicios	10,818,598.27	-	10,818,598.27	11,653,673.91	11,653,673.91	835,075.64
Participaciones y Aportaciones	-	-	-	-	-	-
Transferencias, Asignaciones, Subsidios y Otras Ayudas	-	-	-	-	-	-
Ingresos Derivados de Financiamientos	-	-	-	-	-	-
Otros ingresos y beneficios varios	3,800.42	-	3,800.42	119,836.46	119,836.46	116,036.04
Total	10,822,398.69	-	10,822,398.69	11,773,510.37	11,773,510.37	951,111.68
				Ingresos excedentes		

"BAJO PROTESTA DE DECIR VERDAD, DECLARAMOS QUE LAS CIFRAS CONTENIDAS EN ESTE ESTADO FINANCIERO SON VERACES Y CONTIENEN TODA LA INFORMACION REFERENTE A LA SITUACION Y/O LOS RESULTADOS DE CAPASMIH, AFIRMANDO SER LEGALMENTE RESPONSABLES DE LA AUTENTICIDAD Y VERACIDAD DE LAS MISMAS Y ASI MISMO ASUMIMOS LA RESPONSABILIDAD DERIVADA DE CUALQUIER DECLARACION EN FALSO SOBRE LAS MISMAS"

ELABORÓ:

L.C. KAREN LIZBETH TREJO MARTINEZ
 DIRECCION ADMINISTRATIVA DE LA CAPASMIH



AUTORIZÓ:

ING. JUAN DANIEL HERNANDEZ ARROYO
 DIRECTOR GENERAL DE LA CAPASMIH


REVISÓ:

LIC. JOSE DE JESUS BARRERA MORENO
 COMISARIO DE LA CAPASMIH

Cuenta Pública 2022
COMISION DE AGUA POTABLE ALCANTARILLADO Y SANEAMIENTO DEL MUNICIPIO DE IXMIQUILPAN HIDALGO
Estado Analítico de Ingresos
Del 1 de Enero al 31 de Diciembre de 2022




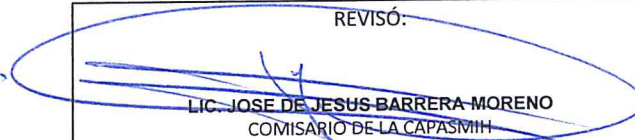
Rubro de Ingresos	Ingreso					Diferencia (6 = 5 - 1)
	Estimado	Ampliaciones y Reducciones	Modificado	Devengado	Recaudado	
	(1)	(2)	(3= 1 + 2)	(4)	(5)	
Impuestos	-	-	-	-	-	-
Cuotas y Aportaciones de Seguridad Social	-	-	-	-	-	-
Contribuciones de Mejoras	-	-	-	-	-	-
Derechos	-	-	-	-	-	-
Productos	-	-	-	-	-	-
Corriente	-	-	-	-	-	-
Capital	-	-	-	-	-	-
Aprovechamientos	-	-	-	-	-	-
Corriente	-	-	-	-	-	-
Capital	-	-	-	-	-	-
Ingresos por Ventas de Bienes y Servicios	10,818,598.27	-	10,818,598.27	12,642,130.16	12,642,130.16	1,823,531.89
Participaciones y Aportaciones	-	-	-	-	-	-
Transferencias, Asignaciones, Subsidios y Otras Ayudas	-	-	-	-	-	-
Ingresos Derivados de Financiamientos	-	-	-	-	-	-
Otros ingresos y beneficios varios	3,800.42	-	3,800.42	120,126.56	120,126.56	116,326.14
Total	10,822,398.69	-	10,822,398.69	12,762,256.72	12,762,256.72	1,939,858.03
				Ingresos excedentes		

"BAJO PROTESTA DE DECIR VERDAD, DECLARAMOS QUE LAS CIFRAS CONTENIDAS EN ESTE ESTADO FINANCIERO SON VERACES Y CONTIENEN TODA LA INFORMACION REFERENTE A LA SITUACION Y/O LOS RESULTADOS DE CAPASMIH, AFIRMANDO SER LEGALMENTE RESPONSABLES DE LA AUTENTICIDAD Y VERACIDAD DE LAS MISMAS Y ASI MISMO ASUMIMOS LA RESPONSABILIDAD DERIVADA DE CUALQUIER DECLARACION EN FALSO SOBRE LAS MISMAS"

ELABORÓ:

L.C. KAREN LIZBETH TREJO MARTINEZ
 DIRECCION ADMINISTRATIVA DE LA CAPASMIH



AUTORIZÓ:

ING. JUAN DANIEL HERNANDEZ ARROYO
 DIRECTOR GENERAL DE LA CAPASMIH

REVISÓ:

LIC. JOSE DE JESUS BARRERA MORENO
 COMISARIO DE LA CAPASMIH