
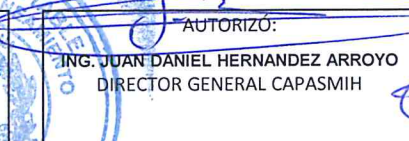



CAPASMIH

COMISION DE AGUA POTABLE ALCANTARILLADO Y SANEAMIENTO DEL MUNICIPIO DE IXMIQUILPAN HIDALGO

ESTADO ANALÍTICO DE INGRESOS PRESUPUESTALES DEL EJERCICIO 2022

TOTAL	CONCEPTO	JULIO	AGOSTO	SEPTIEMBRE	3ER TRIMESTRE	TOTAL
6,104,447.32	Servicio de Agua Potable y Alcantarillado	802,565.42	695,989.81	791,455.57	2,290,010.80	8,394,458.12
3,563,836.71	Servicio de Agua Potable	331,806.33	326,198.57	383,527.02	1,041,531.92	4,605,368.63
525,389.63	Servicio de Alcantarillado	48,433.95	47,696.13	47,239.74	143,369.82	668,759.45
1,534,744.11	Rezagos de Agua Potable	323,736.95	238,520.49	269,090.80	831,348.24	2,366,092.35
219,791.88	Rezagos de Alcantarillado	46,133.66	34,152.96	38,311.18	118,597.80	338,389.68
211,028.89	Recargos de Agua Potable	39,465.41	40,634.71	44,251.16	124,351.28	335,380.17
49,656.10	Recargos de Alcantarillado	12,989.12	8,786.95	9,035.67	30,811.74	80,467.84
283,013.66	Conexiones de Agua Potable y Alcantarillado	87,547.30	78,926.15	58,326.39	224,799.84	507,813.50
221,086.79	Contrato de Agua Potable	67,303.52	68,676.83	45,364.57	181,344.92	402,431.71
61,926.87	Contrato de Alcantarillado	20,243.78	10,249.32	12,961.82	43,454.92	105,381.79
130,205.76	Otros Servicios de Agua Potable y Alcantarillado	69,678.73	20,373.24	37,449.31	127,501.28	257,707.04
5,247.14	Cambio de Datos	640.35	640.35	256.14	1,536.84	6,783.98
1,405.04	Constancias	-	140.88	256.14	397.02	1,802.06
19,798.37	Reconexión por Suspensión o reactivación	11,334.87	3,802.83	10,388.68	25,526.38	45,324.75
14,390.73	Factibilidad de Servicio de Agua Potable	2,910.75	1,946.45	2,522.65	7,379.85	21,770.58
10,473.05	Factibilidad de Servicio de Alcantarillado	2,716.70	1,358.35	2,134.55	6,209.60	16,682.65
447.93	Corte, Ruptura, Excavación asfáltica o de concreto	245.64	325.11	-	570.75	1,018.68
51,367.87	Desazolves	4,200.66	-	2,100.33	6,300.99	57,668.86
18,132.60	Multas	19,235.96	5,773.20	12,699.59	37,708.75	55,841.35
-	Derechos de Agua	14,032.42	2,862.07	2,753.88	19,648.37	19,648.37
-	Medidor y/o Instalacion de Medidor	420.00	-	-	420.00	420.00
1,673.15	Material	204.09	38.62	3.29	246.00	1,919.15
828.31	Impresion estado de cuenta	38.43	12.81	12.81	64.05	892.36
268.04	Copia recibo de pago	38.43	51.24	12.81	102.48	370.52
4,130.84	Suspensiones	2,467.00	953.53	2,290.51	5,711.04	9,841.88
1,082.15	Derechos de Alcantarillado	10,232.89	2,147.62	2,017.93	14,398.44	15,480.59
-	Permisos de Descarga	-	-	-	-	-
-	Pipa de Agua	-	320.18	-	320.18	320.18
960.54	Baja padron de usuarios	960.54	-	-	960.54	1,921.08
6,517,666.74	Total Ingresos Venta de Bienes y Servicios	959,791.45	795,289.20	887,231.27	2,642,311.92	9,159,978.66
-						
338,183.58	IVA Traslado	71,968.57	58,937.80	64,048.08	194,954.45	533,138.03
-						
118,117.25	Otros Ingresos	400.62	352.98	306.79	1,060.39	119,177.64
2,782.25	Int Ganados Valores Créd Bonos y O	400.62	352.98	306.79	1,060.39	3,842.64
98,185.00	Devoluciones de Iva a Favor	-	-	-	-	98,185.00
17,150.00	Otros Ingresos	-	-	-	-	17,150.00
-	Participaciones y Aportaciones					
-	Participaciones					
6,973,967.57	Total de Ingresos Mensuales	1,032,160.64	854,579.98	951,586.14	2,838,326.76	9,812,294.33

ELABORÓ:  L.C. KAREN LIZBETH TREJO MARTINEZ DIRECCION ADMINISTRATIVA	AUTORIZÓ:  ING. JUAN DANIEL HERNANDEZ ARROYO DIRECTOR GENERAL CAPASMIH	REVISÓ:  LIC. JOSE DE JESUS BARRERA MORENO COMISARIO DE LA CAPASMIH
--	---	---